

# ಕರ್ನಾಟಕ ಸಕಾಲ ಸೇವೆಗಳ (ತಿದ್ದುಪಡಿ)

## ಅಧಿನಿಯಮ, 2014

### ಡಿಸೆಂಬರ್ ವರದಿ - ೨೦೧೪

ಒಟ್ಟು ಅರ್ಜಿಗಳ ಸ್ವೀಕೃತಿ - 6.63 ಕೋಟಿ

ಒಟ್ಟು ಅರ್ಜಿಗಳ ವಿಲೇವಾರಿ - 6.55 ಕೋಟಿ

## ನಾವು ತಲುಪಿದ್ದೇವೆ

6 5 5 1 3 7 5 6

## ನಾಗರಿಕರನ್ನು

**ಇಂದು... ನಾಳೆ... ಇನ್ನಿಲ್ಲ, ಹೇಳಿದ ದಿನ ತಪ್ಪೊಲ್ಲ**

ಸಿಬ್ಬಂದಿ ಮತ್ತು ಆಡಳಿತ ಸುಧಾರಣೆ ಇಲಾಖೆ (ಆಡಳಿತ ಸುಧಾರಣೆ)

ಸಕಾಲ ಮಿಷನ್

ಕರೆ ಕೇಂದ್ರ : 080 - 4455 4455, ವೆಬ್‌ಸೈಟ್ : [www.sakala.kar.nic.in](http://www.sakala.kar.nic.in), ಇ-ಮೇಲ್ : [sakala@nic.in](mailto:sakala@nic.in)



ಸಿದ್ದರಾಮಯ್ಯ

ಮುಖ್ಯ ಮಂತ್ರಿ

9100/ಡಿಎಸ್/56/2015



ವಿಧಾನ ಸೌಧ

ಬೆಂಗಳೂರು - 560 001

ದಿನಾಂಕ 11.12.2015

ಸಂದೇಶ


2014 ರ ಅಂತ್ಯಕ್ಕೆ ಸಕಾಲದಡಿ ಸ್ವೀಕೃತವಾಗಿರುವ ಅರ್ಜಿಗಳ ಸಂಖ್ಯೆ 6.5 ಕೋಟಿ ತಲುಪಿದೆ. ಒಟ್ಟು 50 ಇಲಾಖೆಗಳಲ್ಲಿ 668 ಸೇವೆಗಳನ್ನು ಸಕಾಲದಡಿ ಈಗ ನಾಗರಿಕರು ಪಡೆಯುತ್ತಿದ್ದಾರೆ. ಇದು ರಾಷ್ಟ್ರದಲ್ಲಿಯೇ ಪ್ರಪ್ರಥಮವಾಗಿದೆ.

ಸಕಾಲವು ಕಳೆದ ಎರಡೂವರೆ ವರ್ಷಗಳಿಂದ ಸ್ಥಿರತೆಯನ್ನು ಪಡೆದುಕೊಳ್ಳುತ್ತಿದೆ. ಗ್ರಾಮೀಣಾಭಿವೃದ್ಧಿ ಮತ್ತು ಪಂಚಾಯತ್ ರಾಜ್ ಇಲಾಖೆಯಲ್ಲಿ ಸೇವೆಗಳಾದ ಬೀದಿ ದೀಪಗಳ ನಿರ್ವಹಣೆ, ಗ್ರಾಮ ನೈರ್ಮಲ್ಯ ನಿರ್ವಹಣೆ ಮತ್ತು ಕುಡಿಯುವ ನೀರಿನ ನಿರ್ವಹಣೆ ಹೆಚ್ಚಿನ ಬೇಡಿಕೆಯುಳ್ಳದ್ದಾಗಿವೆ. ಈ ಸೇವೆಗಳನ್ನು ಡಿಸೆಂಬರ್ 2014 ರ ತಿಂಗಳಲ್ಲಿಯೇ ಒಂದು ಲಕ್ಷಕ್ಕೂ ಹೆಚ್ಚಿನ ನಾಗರಿಕರು ಪಡೆದಿದ್ದಾರೆ.

ನಗರ ಪ್ರದೇಶಗಳಲ್ಲಿ ಸಕಾಲ ಸೇವೆಗಳು ಅತ್ಯಂತ ಮಹತ್ತರವಾಗಿರುತ್ತವೆ. ಡಿಸೆಂಬರ್ 2014 ರ ತಿಂಗಳಲ್ಲಿಯೇ 67,000 ಕ್ಕೂ ಹೆಚ್ಚಿನ ನಾಗರಿಕರು ಜನನ ಮತ್ತು ಮರಣ ಪ್ರಮಾಣ ಪತ್ರ, 32,000 ಕ್ಕೂ ಹೆಚ್ಚಿನ ನಾಗರಿಕರು ಚಾಲನಾ ಪರವಾನಿಗೆ ಹಾಗೂ 18,000 ಕ್ಕೂ ಹೆಚ್ಚಿನ ನಾಗರಿಕರು ಖಾತಾ ಉದ್ಭವ ಪ್ರಮಾಣ ಪತ್ರ ಸೇವೆಗಳನ್ನು ಕಾಲಬದ್ಧವಾಗಿ ಪಡೆದಿದ್ದಾರೆ.

ಸಕಾಲ ಸೇವೆಗಳ ವಿಲೇವಾರಿಯಲ್ಲಿ ವಿಳಂಬ ಮಾಡದೆ ವಿಲೇವಾರಿ ಮಾಡಿರುವ ಕಚೇರಿಗಳಿಗೆ ಭೇಟಿ ನೀಡಿ, ಕಾರ್ಯ ವಿಧಾನಗಳನ್ನು ಅಧ್ಯಯನ ಮಾಡಿ, ಅದನ್ನು ಸಕಾಲ ಸೇವೆ ನೀಡುವ ಉಳಿದ ಕಚೇರಿಗಳಿಗೆ ವಿಸ್ತರಿಸುವ ಕ್ರಮ ವಹಿಸಬಹುದು.

ಸಕಾಲದಡಿ ಇನ್ನೂ ಹೆಚ್ಚಿನ ಸೇವೆಗಳನ್ನು ಸೇರಿಸಿಕೊಳ್ಳಲು ಹಾಗೂ ನಾಗರಿಕರಿಗೆ ಸೇವೆಗಳನ್ನು ಕಾಲಬದ್ಧವಾಗಿ ಯಾವುದೇ ಅಡೆತಡೆ ಇಲ್ಲದೆ ನೀಡುವ ನಿರೀಕ್ಷೆಯೊಂದಿಗೆ ಸಮೃದ್ಧ ಹೊಸ ವರ್ಷವನ್ನು ಸ್ವಾಗತಿಸೋಣ.

  
(ಸಿದ್ದರಾಮಯ್ಯ)

ಸರ್ಕಾರದ ಪ್ರಧಾನ ಕಾರ್ಯದರ್ಶಿಗಳು,  
ಸಿಬ್ಬಂದಿ ಮತ್ತು ಆಡಳಿತ ಸುಧಾರಣಾ ಇಲಾಖೆ (ಆಡಳಿತ ಸುಧಾರಣೆಗಳು),  
ಬಹುಮಹಡಿ ಕಟ್ಟಡ,  
ಡಾ. ಬಿ. ಆರ್. ಅಂಬೇಡ್ಕರ್ ರಸ್ತೆ,  
ಬೆಂಗಳೂರು - 560 001.



ಟಿ.ಬಿ. ಜಯಚಂದ್ರ  
ಕಾನೂನು, ಸಂಸದೀಯ ವ್ಯವಹಾರಗಳು,  
ಪಶುಸಂಗೋಪನಾ ಮತ್ತು ಮುಜರಾಯಿ ಸಚಿವರು



ಮೇಲ್: lawministeroffice@gmail.com  
ದೂರವಾಣಿ : ಕಛೇರಿ : 22254661  
ಫ್ಯಾಕ್ಸ್ : 22033439  
ಕೊಠಡಿ ಸಂಖ್ಯೆ: 327, 3ನೇ ಮಹಡಿ  
ವಿಧಾನಸೌಧ, ಬೆಂಗಳೂರು - 560 001


## ಸಂದೇಶ

ರಾಷ್ಟ್ರದಲ್ಲಯೇ ಅತ್ಯಂತ ಹೆಚ್ಚು ಸರ್ಕಾರಿ ಸೇವೆಗಳನ್ನು ಹೊಂದಿ ಹೆಚ್ಚು ಹೆಚ್ಚು ನಾಗರಿಕರಿಗೆ ಸ್ಪಂದಿಸುವ ಅವಕಾಶ ನಮಗೆ ಒದಗಿರುವುದು ಹೆಮ್ಮೆಯ ವಿಷಯ.

ಒಳಾಡಳಿತ ಇಲಾಖೆಯ ಸೇವೆಗಳಾದ "ಪೆಟಶನ್‌ಗಳ ವಿಲೇವಾರಿ", "ಫಿಯಾದುದಾರರಿಗೆ ಎಫ್.ಐ.ಆರ್. ಪ್ರತಿ ನೀಡುವುದು" ಮತ್ತು "ಪಾಸ್‌ಪೋರ್ಟ್ ಸತ್ಯಾಪನೆ"ಗಳಿಗೆ ಡಿಸೆಂಬರ್ 2014 ರ ತಿಂಗಳಿನಲ್ಲಯೇ 70 ಸಾವಿರಕ್ಕೂ ಹೆಚ್ಚಿನ ನಾಗರಿಕರಿಗೆ ಸಮಯಬದ್ಧವಾಗಿ ಸೇವೆಗಳನ್ನು ನೀಡಲಾಗಿದೆ. ನಾಗರಿಕ ಸ್ನೇಹ ಸೇವೆಗಳನ್ನು ಸಮಯಬದ್ಧವಾಗಿ ಒದಗಿಸಬೇಕು.

ಕಂದಾಯ ಇಲಾಖೆಯಲ್ಲಿ "ಜಾತಿ ಪ್ರಮಾಣ ಪತ್ರಗಳು" ಸೇವೆಯು ಅತಿ ಹೆಚ್ಚು ಬೇಡಿಕೆಯುಳ್ಳ ಸೇವೆಯಾಗಿದೆ. ಪರಿಶಿಷ್ಟ ಜಾತಿ ಮತ್ತು ಪರಿಶಿಷ್ಟ ಪಂಗಡದವರಿಗೆ ನೀಡಲಾಗುತ್ತಿರುವ ಜಾತಿ ಪ್ರಮಾಣ ಪತ್ರವನ್ನು ಜೀವನಪರ್ಯಂತ ವಾಯದೆ ಹೊಂದಿದ್ದು, ಕಂದಾಯ ಇಲಾಖೆಯಲ್ಲಿ ಈ ಪ್ರಮಾಣ ಪತ್ರಕ್ಕೆ ಆಗಾಗ ಅರ್ಜಿ ಸಲ್ಲಿಸುವ ಪರಿಪಾಠವು ಕಡಿಮೆ ಆಗಿದೆ. ಇದೇ ರೀತಿ ಇತರೆ ಹಲವು ಸೇವೆಗಳಿಗೆ ಸಲ್ಲಿಸಬೇಕಾಗಿರುವ ದಾಖಲೆಗಳ ಬಗ್ಗೆ ಪುನರ್ ಪರಿಶೀಲನೆ ನಡೆಸಬೇಕಿದೆ.

ಕರ್ನಾಟಕ ಸರ್ಕಾರದ ಬಹು ಹಾದಿ ವೇದಿಕೆಯೆನಿಸಿದ ಮೊಬೈಲ್-ಒನ್ ಯೋಜನೆಯನ್ನು ಘನತೆವೆತ್ತ ರಾಷ್ಟ್ರಪತಿಯವರು 3ನೇ ಡಿಸೆಂಬರ್ 2014 ರಂದು ಬೆಂಗಳೂರಿನಲ್ಲಿ ಉದ್ಘಾಟಿಸಿದರು. ನಾಗರಿಕರಿಗೆ ಸರ್ಕಾರದ ಸೇವೆಗಳನ್ನು ನೀಡುವಲ್ಲಿ ಇದೊಂದು ಮುಂಚೂಣಿ ಪ್ರಕ್ರಿಯೆ. ಈ ವಿಶಿಷ್ಟ ಕಾರ್ಯಕ್ರಮವು ಆಡಳಿತದಲ್ಲಿ ಹೊಸ ಮೈಲುಗಲ್ಲು. ಮೊಬೈಲ್-ಒನ್ ಯೋಜನೆಯಲ್ಲಿ ಅರ್ಜಿದಾರರು ಸಕಾಲ ಸೇವೆಗಳ ಮಾಹಿತಿಯನ್ನು ತಮ್ಮ ಮೊಬೈಲ್‌ನಲ್ಲಿ ಪಡೆಯಲು ಅನುಕೂಲವಾಗಿದೆ.

  
(ಟಿ.ಬಿ.ಜಯಚಂದ್ರ)

ಕಾಲು-ಬಾಯಿ ಜ್ವರ, ಚಿಪ್ಪೆ ಬೇನೆ, ಗಂಟಲು ಬೇನೆ ರೋಗದಿಂದ ರಕ್ಷಿಸಿ ಲಸಿಕೆ ಹಾಕಿಸಿ : ಪಶು ಸಂರಕ್ಷಣೆಯಲ್ಲಿದೆ - ಸರ್ವರ ಹಿತ  
ಪಶು ಸಂಪತ್ತು - ದೇಶದ ಸಂಪತ್ತು : ಸಂರಕ್ಷಿಸಿ







## ಮಿಷನ್ ನಿರ್ದೇಶಕರ ಮೇಜಿನಿಂದ

ಶ್ರೇಯಾಂಕ: ಚಿಕ್ಕಬಳ್ಳಾಪುರ ಜಿಲ್ಲೆಯು ನಿರಂತರ ಉತ್ತಮ ಸಾಧನೆಯನ್ನು ತೋರಿಸುತ್ತಿದೆ. ಫೆಬ್ರವರಿ 2014ರಿಂದ ಆರಂಭಗೊಂಡು ಜಿಲ್ಲೆಯ ಅಧಿಕಾರಿಗಳು ಹಾಗೂ ಸಿಬ್ಬಂದಿಗಳ ನಿರಂತರ ಶ್ರಮದಿಂದಾಗಿ ಜಿಲ್ಲೆಯು ಸತತವಾಗಿ 11ನೇ ಬಾರಿ ಪ್ರಥಮ ಸ್ಥಾನದಲ್ಲಿದೆ. ಜೂನ್ 2014ರಿಂದ ಆರಂಭಗೊಂಡು ತುಮಕೂರು ಜಿಲ್ಲೆಯು ಸತತವಾಗಿ 7ನೇ ಬಾರಿ ದ್ವಿತೀಯ ಸ್ಥಾನವನ್ನು ಮತ್ತು ಆಗಸ್ಟ್ 2014ರಿಂದ ಆರಂಭಗೊಂಡು ಕೋಲಾರ ಜಿಲ್ಲೆಯು ಸತತವಾಗಿ 5ನೇ ಬಾರಿ ತೃತೀಯ ಸ್ಥಾನವನ್ನು ಕಾಯ್ದುಕೊಂಡಿದೆ.

ಶ್ರೇಯಾಂಕ	ಜಿಲ್ಲೆ	ಶ್ರೇಯಾಂಕ	ಜಿಲ್ಲೆ
1	ಚಿಕ್ಕಬಳ್ಳಾಪುರ	28	ಬಳ್ಳಾರಿ
2	ತುಮಕೂರು	29	ಕೊಡಗು
3	ಕೋಲಾರ	30	ರಾಯಚೂರು

31/12/2014 ರಂದು 12:00:00 ರಂದು ದಾಖಲೆಗಳಂತೆ

ಅರ್ಜಿಗಳ ಸ್ವೀಕೃತಿ ವಿಲೇವಾರಿ ಸ್ವರೂಪ:

ತಿಂಗಳು	ಸ್ವೀಕೃತಿಗಳು	ವಿಲೇವಾರಿ
ಡಿಸೆಂಬರ್ -2014	24,28,234	24,88,838
ಒಟ್ಟಾರೆ	6,63,03,569	6,55,13,756

31/12/2014 ರಂದು 12:00:00 ರಂದು ದಾಖಲೆಗಳಂತೆ

ತಾಲ್ಲೂಕು ಶ್ರೇಯಾಂಕ:

ಶ್ರೇಯಾಂಕ	ತಾಲ್ಲೂಕು	ಜಿಲ್ಲೆ
1	ಚಿಕ್ಕಬಳ್ಳಾಪುರ	ಚಿಕ್ಕಬಳ್ಳಾಪುರ
2	ಗುಡಿಬಂಡೆ	ಚಿಕ್ಕಬಳ್ಳಾಪುರ
3	ಅಂಕೋಲ	ಉತ್ತರ ಕನ್ನಡ

31/12/2014 ರಂದು 12:00:00 ರಂದು ದಾಖಲೆಗಳಂತೆ

ವಿಧಾನಸಭಾ ಕ್ಷೇತ್ರವಾರು ಶ್ರೇಯಾಂಕ:

ಶ್ರೇಯಾಂಕ	ತಾಲ್ಲೂಕು	ಜಿಲ್ಲೆ
1	ಚಿಕ್ಕಬಳ್ಳಾಪುರ	ಚಿಕ್ಕಬಳ್ಳಾಪುರ
2	ಉಡುಪಿ	ಉಡುಪಿ
3	ಗಾಂಧೀನಗರ	ಬೆಂಗಳೂರು

31/12/2014 ರಂದು 12:00:00 ರಂದು ದಾಖಲೆಗಳಂತೆ

ಬಾಕಿ, ವಿಳಂಬ, ತಿರಸ್ಕೃತ ಅರ್ಜಿಗಳು ಮತ್ತು 7ಕ್ಕಿಂತ ಹೆಚ್ಚು ಬಾರಿ ವಿಳಂಬ ಮಾಡಿರುವ ಕಛೇರಿಗಳು

ಬಾಕಿ ಪ್ರಕರಣಗಳು: ತಿಂಗಳ ಕೊನೆಗೆ ಒಟ್ಟು 9,860 ಬಾಕಿ ಪ್ರಕರಣಗಳು ಕಂಡು ಬಂದಿವೆ. ಇದು ಹಿಂದಿನ ತಿಂಗಳ ಬಾಕಿ 10,724ಕ್ಕಿಂತ ಕಡಿಮೆ. ಇದು ಉತ್ತಮ ಬೆಳವಣಿಗೆಯಾಗಿದೆ. ಜಿಲ್ಲಾ ಹಂತದಲ್ಲ ಆಯಾ ಜಿಲ್ಲಾಧಿಕಾರಿಗಳು ಪ್ರಗತಿ ಪರಿಶೀಲನೆ ಸಭೆಗಳನ್ನು ನಡೆಸುತ್ತಿದ್ದಾರೆ. ಮಿಷನ್ ಮಟ್ಟದಲ್ಲ ರಾಜ್ಯದಲ್ಲ ವಿಳಂಬ ವಿಲೇವಾರಿ ಕಡಿಮೆಗೊಳಿಸಲು ಇಲಾಖಾವಾರು ಪ್ರಗತಿ ಪರಿಶೀಲನಾ ಸಭೆಗಳನ್ನು ನಡೆಸಲಾಗುತ್ತಿದೆ.



**ವಿಳಂಬ ವಿಲೇವಾರಿ:** ಪ್ರಸ್ತುತ ತಿಂಗಳಿನಲ್ಲಿ 47,530 ಅರ್ಜಿಗಳನ್ನು ವಿಳಂಬವಾಗಿ ವಿಲೇವಾರಿ ಮಾಡಲಾಗಿದ್ದು, ಹಿಂದಿನ ತಿಂಗಳು ಒಟ್ಟು 42,722 ಅರ್ಜಿಗಳು ವಿಳಂಬವಾಗಿ ವಿಲೇವಾರಿಯಾಗಿತ್ತು. ಬಹುತೇಕ (70%) ವಿಳಂಬ ವಿಲೇವಾರಿಯ ಪ್ರಕರಣಗಳು 1-3 ದಿನಗಳ ವಿಳಂಬ ವರ್ಗದಲ್ಲಿ ಇರುತ್ತವೆ. ಈ ತಿಂಗಳು 1.91% ರಷ್ಟು ಪ್ರಕರಣಗಳಲ್ಲಿ ವಿಳಂಬವಿದ್ದರೆ ಕಳೆದ ತಿಂಗಳು 1.98% ರಷ್ಟು ಪ್ರಕರಣಗಳಲ್ಲಿ ವಿಳಂಬವಾಗಿತ್ತು ಹಿಂದಿನ ತಿಂಗಳಿಗೆ ಹೋಲಿಸಿದರೆ ವಿಳಂಬವಾಗಿ ವಿಲೇವಾರಿ ಪ್ರಕರಣಗಳ ಸಂಖ್ಯೆಯಲ್ಲಿ ಏರಿಕೆ ಕಾಣಬಹುದು ಆದರೆ, ವಿಳಂಬ ವಿಲೇವಾರಿ ಪ್ರಮಾಣದಲ್ಲಿ ( ಪ್ರತಿ ಶತ) ಕುಸಿತ ಕಾಣಬಹುದಾಗಿದೆ.

ಇದರಲ್ಲಿ ಕಂದಾಯ ಇಲಾಖೆಯು 27,898 ಅರ್ಜಿಗಳ ವಿಳಂಬ ವಿಲೇವಾರಿಯೊಂದಿಗೆ ಶೇಕಡ 58% ರಷ್ಟು ಪಾಲು ಹೊಂದಿದೆ. ಚಿಕ್ಕಮಗಳೂರು ಜಿಲ್ಲೆಯು ಅತಿ ಹೆಚ್ಚಿನ (5.08%) ವಿಳಂಬ ವಿಲೇವಾರಿಯನ್ನು ಮತ್ತು ಚಿಕ್ಕಬಳ್ಳಾಪುರ ಜಿಲ್ಲೆಯು ಅತಿ ಕಡಿಮೆ (0.07%) ವಿಳಂಬ ವಿಲೇವಾರಿಯನ್ನು ಹೊಂದಿದೆ . ಜಿಲ್ಲಾಡಳಿತದ ಕ್ರಿಯಾಶೀಲ ಪರಾಮರ್ಶೆಯಿಂದ ವಿಳಂಬ ವಿಲೇವಾರಿಯನ್ನು ಮತ್ತಷ್ಟು ನಿಯಂತ್ರಿಸಬಹುದು.

**ತಿರಸ್ಕೃತ ಅರ್ಜಿಗಳು:** 2014ರ ಡಿಸೆಂಬರ್ ತಿಂಗಳಲ್ಲಿ ತಿರಸ್ಕೃತ ಅರ್ಜಿಗಳ ಪ್ರಮಾಣ 6.3%, ನವೆಂಬರ್ ತಿಂಗಳ 5.61% ಗೆ ಹೋಲಿಸಿದರೆ, ಇದು ಹೆಚ್ಚಾಗಿದೆ. ಚಿಕ್ಕಮಗಳೂರು ಜಿಲ್ಲೆಯು ತಿರಸ್ಕೃತ ಅರ್ಜಿಗಳ ಪ್ರಮಾಣದಲ್ಲಿ (25.33%) ಮೊದಲಿದೆ. ಅಕುಶಲ ಕಾರ್ಮಿಕರಿಗೆ ಉದ್ಯೋಗವನ್ನು ಒದಗಿಸುವುದು (ಎಂಜಿಎನ್‌ಆರ್ ಇಜಿಎಸ್) (10,520 ಸ್ವೀಕೃತಿ ಮತ್ತು 8,457 ತಿರಸ್ಕೃತ- 80% ತಿರಸ್ಕೃತ ಪ್ರಮಾಣ) ಮತ್ತು ಎಲ್ಲಾ ತರಹದ ಜಾತಿ ಪ್ರಮಾಣಪತ್ರಗಳು (4,270 ಸ್ವೀಕೃತಿ ಮತ್ತು 460 ತಿರಸ್ಕೃತ- 11% ತಿರಸ್ಕೃತ ಪ್ರಮಾಣ) ಸೇವೆಗಳು ಚಿಕ್ಕಮಗಳೂರು ಜಿಲ್ಲೆಯಲ್ಲಿ ಹೆಚ್ಚಾಗಿ ತಿರಸ್ಕೃತಗೊಂಡಿರುತ್ತವೆ.

ಸೇವೆಗಳಾದ ಎಲ್ಲಾ ತರಹದ ಜಾತಿ ಪ್ರಮಾಣಪತ್ರಗಳು, ಸಂಧ್ಯಾ ಸುರಕ್ಷ ಮತ್ತು ಅಕುಶಲ ಕಾರ್ಮಿಕರಿಗೆ ಉದ್ಯೋಗವನ್ನು ಒದಗಿಸುವುದು (ಎಂಜಿಎನ್‌ಆರ್ ಇಜಿಎಸ್ )ರಾಜ್ಯದಲ್ಲಿ ಹೆಚ್ಚಾಗಿ ತಿರಸ್ಕೃತಗೊಂಡಿರುತ್ತವೆ. ತಿರಸ್ಕೃತ ಅರ್ಜಿಗಳಿಗೆ ಕಾರಣಗಳ ಬಗ್ಗೆ ಸಕಾಲ ಮಿಷನ್ ಮಟ್ಟದಲ್ಲಿ ವಿಶ್ಲೇಷಿಸಿ ಸೂಕ್ತ ಪರಿಹಾರದ ಕ್ರಮಗಳನ್ನು ಕೈಗೊಳ್ಳಲಾಗುತ್ತಿದೆ. ಅರ್ಜಿಯನ್ನು ವಿಲೇವಾರಿ ಮಾಡಲು ಅಗತ್ಯವಿರುವ ಕಡ್ಡಾಯ ದಾಖಲೆ ಸಲ್ಲಿಕೆಯ ಬಗ್ಗೆ, ಸೇವೆಗಳನ್ನು ಪಡೆಯುವ ಕಾರ್ಯವಿಧಾನದ ಬಗ್ಗೆ, ಅಪೀಲು ಅವಕಾಶಗಳ ಬಗ್ಗೆ ನಾಗರಿಕರಲ್ಲಿ ಜಾಗೃತಿ ಮೂಡಿಸುವ ಅವಶ್ಯಕತೆಯಿದೆ.

**7ಕ್ಕಿಂತ ಹೆಚ್ಚು ಬಾರಿ ವಿಳಂಬ ಮಾಡಿರುವ ಕಛೇರಿಗಳು:** 2014 ರ ಡಿಸೆಂಬರ್ ತಿಂಗಳಿನಲ್ಲಿ 916 ಕಛೇರಿಗಳು 7ಕ್ಕಿಂತ ಹೆಚ್ಚು ಬಾರಿ ವಿಳಂಬ ವಿಲೇವಾರಿ ಮಾಡಿವೆ. 2014 ರ ನವೆಂಬರ್ ತಿಂಗಳಿನಲ್ಲಿ 788 ಕಛೇರಿಗಳು 7ಕ್ಕಿಂತ ಹೆಚ್ಚು ಬಾರಿ ವಿಳಂಬ ವಿಲೇವಾರಿ ಮಾಡಿದ್ದವು. ಬೆಂಗಳೂರು ನಗರ ಜಿಲ್ಲೆಯೊಂದರಲ್ಲೇ ಈ ಪ್ರವೃತ್ತಿ 137 ಕಛೇರಿಗಳಲ್ಲಿ ಕಂಡಿದ್ದು, ಸದರಿ ಜಿಲ್ಲೆಯು ರಾಜ್ಯದ 14% ರಷ್ಟು ಪಾಲು ಹೊಂದಿದೆ. ಕಂದಾಯ ಇಲಾಖೆಯ ವಿಳಂಬ ಮಾಡಿರುವ 334 ಕಛೇರಿಗಳು ರಾಜ್ಯಾದ್ಯಂತ ಹರಡಿವೆ. “ಖಾತೆ ಬದಲಾವಣೆ- ವಿವಾದರಹಿತ ಪ್ರಕರಣಗಳು” ಸೇವೆಯು ರಾಜ್ಯದಲ್ಲಿ ಹೆಚ್ಚಾಗಿ ಭಾಧಿತಗೊಂಡಿರುತ್ತವೆ. ತಪ್ಪಿತಸ್ಥ ಅಧಿಕಾರಿಗಳ ಮೇಲೆ ಕರ್ನಾಟಕ ಸಕಾಲ ಸೇವೆಗಳ (ತಿದ್ದುಪಡಿ)ಅಧಿನಿಯಮ, 2014 ರಡಿ ಕ್ರಮ ಜರುಗಿಸಲಾಗುವುದು ಮತ್ತು ಕಛೇರಿಗಳ ನಿರಂತರ ತಪಾಸಣೆ ನಡೆಸಲಾಗುತ್ತಿದೆ.

**ದೂರುಗಳು, ಮೇಲ್ಮನವಿಗಳು ಮತ್ತು ಪರಿಹಾರ:**

**ದೂರುಗಳು:** ಸಕಾಲದಡಿ ಸ್ವೀಕರಿಸಲಾಗಿರುವ ಒಟ್ಟು 5,883 ದೂರುಗಳ ಪೈಕಿ 4,851 ದೂರುಗಳನ್ನು ಪರಿಹರಿಸಲಾಗಿದೆ, 295 ದೂರುಗಳನ್ನು ತಿರಸ್ಕರಿಸಲಾಗಿದೆ, ಒಟ್ಟಾರೆ 5,146 ದೂರುಗಳನ್ನು ವಿಲೇವಾರಿ ಮಾಡಲಾಗಿದೆ.



87% ರಷ್ಟು ವಿಲೇವಾರಿ ಪ್ರಮಾಣವನ್ನು ಕಾಣಬಹುದು. 237 ದೂರುಗಳು ವಿಲೇವಾರಿಗಾಗಿ ಪರಿಹಾರದ ಹಂತದಲ್ಲವೆ ಹಾಗೂ 500 ದೂರು ಅರ್ಜಿಗಳು ಅವಧಿ ಮೀರಿ ಬಾಕಿ ಉಳಿದಿವೆ. ಸಕಾಲ ಕರೆ ಕೇಂದ್ರವು ದೂರುಗಳ ನಿವಾರಣೆಗಾಗಿ ನಿರಂತರ ಪ್ರಯತ್ನ ಮಾಡುತ್ತಿದೆ.

ಒಟ್ಟು 20,061 ಸಕಾಲಕ್ಕೆ ಸಂಬಂಧಿಸಿದ ದೂರುಗಳ ಪೈಕಿ 9,028 ದೂರುಗಳನ್ನು ಪರಿಹರಿಸಲಾಗಿದೆ. 1,625 ದೂರುಗಳನ್ನು ತಿರಸ್ಕರಿಸಲಾಗಿದೆ, ಒಟ್ಟಾರೆ 10,653 ದೂರುಗಳನ್ನು ವಿಲೇವಾರಿ ಮಾಡಲಾಗಿದೆ. 53 % ರಷ್ಟು ವಿಲೇವಾರಿ ಪ್ರಮಾಣವನ್ನು ಕಾಣಬಹುದು. 808 ದೂರುಗಳು ಪರಿಹಾರದ ಹಂತದಲ್ಲವೆ ಹಾಗೂ 8,597 ದೂರುಗಳು ಅವಧಿ ಮೀರಿ ಬಾಕಿ ಉಳಿದಿವೆ. 1,398 ದೂರುಗಳು ಮಾನ್ಯ ಮುಖ್ಯ ಮಂತ್ರಿಗಳ ಜನತಾ ದರ್ಶನದಲ್ಲಿ ಸ್ವೀಕರಿಸಿದವು ಅವಧಿ ಮೀರಿ ಬಾಕಿ ಇದೆ.

**ಮೇಲ್ಮನವಿಗಳು:** ಮೇಲ್ಮನವಿ-1ರಡಿ ಒಟ್ಟು 1,110 ಮೇಲ್ಮನವಿಗಳನ್ನು ಸ್ವೀಕರಿಸಲಾಗಿದ್ದು, ಇವುಗಳ ಪೈಕಿ 970 ಮೇಲ್ಮನವಿ ಅರ್ಜಿಗಳನ್ನು ವಿಲೇವಾರಿ ಮಾಡಲಾಗಿದೆ (557 ಮೇಲ್ಮನವಿ ಅರ್ಜಿಗಳನ್ನು ಅನುಮೋದಿಸಲಾಗಿದೆ ಹಾಗೂ 423 ಮೇಲ್ಮನವಿ ಅರ್ಜಿಗಳನ್ನು ತಿರಸ್ಕರಿಸಲಾಗಿದೆ). ಅವಧಿ ಮೀರಿ ಬಾಕಿ ಉಳಿದಿರುವ 140 ಮೇಲ್ಮನವಿ ಅರ್ಜಿಗಳಲ್ಲಿ 86 ಮೇಲ್ಮನವಿ ಅರ್ಜಿಗಳು ಕಂದಾಯ ಇಲಾಖೆಗೆ ಸೇರಿವೆ. ಬೆಂಗಳೂರು ನಗರ ಜಿಲ್ಲೆಯಲ್ಲಿಯೇ 67 ಮೇಲ್ಮನವಿ ಅರ್ಜಿಗಳು ಅವಧಿ ಮೀರಿ ಬಾಕಿ ಉಳಿದಿವೆ. ಇವುಗಳಲ್ಲಿ “ಕೃಷಿ ಭೂಮಿಯಿಂದ ಕೃಷಿಯೇತರ ಉದ್ದೇಶಕ್ಕೆ ಪರಿವರ್ತನೆ” ಮತ್ತು “ಖಾತೆ ಬದಲಾವಣೆ” ಸೇವೆಗಳು ಹೆಚ್ಚಾಗಿವೆ.

ಮೇಲ್ಮನವಿ-2 ರಡಿ ಒಟ್ಟು 103 ಮೇಲ್ಮನವಿ ಅರ್ಜಿಗಳನ್ನು ಸ್ವೀಕರಿಸಿದ್ದು, 38 ಮೇಲ್ಮನವಿ ಅರ್ಜಿಗಳನ್ನು ವಿಲೇವಾರಿ ಮಾಡಲಾಗಿದೆ(13 ಮೇಲ್ಮನವಿ ಅರ್ಜಿಗಳನ್ನು ಅನುಮೋದಿಸಲಾಗಿದೆ ಹಾಗೂ 25 ಮೇಲ್ಮನವಿ ಅರ್ಜಿಗಳನ್ನು ತಿರಸ್ಕರಿಸಲಾಗಿದೆ). ಅವಧಿ ಮೀರಿ ಬಾಕಿ ಉಳಿದಿರುವ 65 ಮೇಲ್ಮನವಿ ಅರ್ಜಿಗಳಲ್ಲಿ 63 ಮೇಲ್ಮನವಿ ಅರ್ಜಿಗಳು ಕಂದಾಯ ಇಲಾಖೆಗೆ ಸೇರಿವೆ. ಇದರಲ್ಲಿ 51 ಮೇಲ್ಮನವಿ ಅರ್ಜಿಗಳು ರಾಯಚೂರು ಜಿಲ್ಲಾಧಿಕಾರಿಗಳ ಬಳಿ ಮತ್ತು 10 ಮೇಲ್ಮನವಿ ಅರ್ಜಿಗಳು ದಾವಣಗೆರೆ ಜಿಲ್ಲಾಧಿಕಾರಿಗಳ ಬಳಿ ಅವಧಿ ಮೀರಿ ಬಾಕಿ ಉಳಿದಿದ್ದು, ಇವು “ಎಲ್ಲಾ ತರಹದ ಜಾತಿ ಪ್ರಮಾಣ ಪತ್ರಗಳು” ಸೇವೆಗೆ ಸಂಬಂಧಿಸಿದ್ದವಾಗಿವೆ. ಮೇಲ್ಮನವಿ ಅರ್ಜಿಗಳನ್ನು ವಿಲೇವಾರಿ ಮಾಡಲು ಸಕಾಲ ಮಿಷನ್ ನಿರಂತರವಾಗಿ ಮೇಲ್ವಿಚಾರಣೆ ನಡೆಸುತ್ತಿದೆ.

**ಪರಿಹಾರ ಮೊತ್ತ:** ಒಟ್ಟು 587 ಪ್ರಕರಣಗಳಲ್ಲಿ ನಾಗರಿಕರಿಗೆ ಪರಿಹಾರ ಧನ ರೂ. 73,460 ಪಾವತಿ ಮಾಡಲಾಗಿರುತ್ತದೆ.

**ಘಟನೆಗಳು : ಮೊಬೈಲ್ ಒನ್ ( M One):** ನಾಗರಿಕರು ಸರ್ಕಾರಿ ಸೇವೆಗಳನ್ನು ಮೊಬೈಲ್ ಮೂಲಕ ಪಡೆಯುವ ಮಹತ್ವಾಕಾಂಕ್ಷಿ ಯೋಜನೆಯನ್ನು ದೇಶದಲ್ಲೇ ಪ್ರಥಮ ಬಾರಿಗೆ ಕರ್ನಾಟಕವು ಜಾರಿಗೊಳಿಸಿದೆ. ದಿನಾಂಕ 8.12.2014 ರಂದು ಬೆಂಗಳೂರಿನಲ್ಲಿ ಭಾರತದ ಘನತೆವೆತ್ತ ರಾಷ್ಟ್ರಪತಿಗಳು M One ಅಪ್ಲಿಕೇಶನ್ ಅನ್ನು ಉದ್ಘಾಟಿಸಿದರು. ನಾಗರಿಕರು ಈ ಅಪ್ಲಿಕೇಶನ್ ಬಳಸಿಕೊಂಡು ಜಿಲ್ಲಾ ಪಾವತಿಗಳು, ದೂರು ದಾಖಲು ಸೇರಿದಂತೆ ಹಲವಾರು ಸರ್ಕಾರಿ ಸೇವೆಗಳನ್ನು ಪಡೆಯಬಹುದು.

**ಎಂ.ವಿ.ಜಯಂತಿ, ಭಾ.ಆ.ಸೇ**

**ಮಿಷನ್ ನಿರ್ದೇಶಕರು**

**ಸಕಾಲ**





## ಅಡಕಗಳು

ಅಧ್ಯಾಯ ಸಂಖ್ಯೆ	ವಿಷಯ	ಪುಟ ಸಂಖ್ಯೆ
1ಅ	ಪ್ರಗತಿ ಶ್ರೇಯಾಂಕ- ಜಿಲ್ಲಾವಾರು	1
1ಆ	ಪ್ರಗತಿ ಶ್ರೇಯಾಂಕ- ತಾಲ್ಲೂಕುವಾರು	2
1ಇ	ಪ್ರಗತಿ ಶ್ರೇಯಾಂಕ- ವಿಧಾನಸಭಾ ಕ್ಷೇತ್ರವಾರು	3
2ಅ	ಒಟ್ಟಾರೆ ಪ್ರಗತಿ ವರದಿ - ಜಿಲ್ಲಾವಾರು	4
2ಆ	ಒಟ್ಟಾರೆ ಪ್ರಗತಿ ವರದಿ- ಇಲಾಖಾವಾರು	5
2ಇ	ಅವಧಿ ಮೀರಿ ಬಾಕಿ- ಇಲಾಖಾ/ಸಂಸ್ಥೆವಾರು	6
2ಈ	ವಿಳಂಬ ವಿಲೇವಾರಿ ಪ್ರವೃತ್ತಿ (ಡಿಸೆಂಬರ್ 2014)- ಜಿಲ್ಲಾವಾರು	7
2ಉ	ವಿಳಂಬ ವಿಲೇವಾರಿ ಪ್ರವೃತ್ತಿ ಡಿಸೆಂಬರ್ 2014)- ಇಲಾಖಾವಾರು	8
2ಊ	ತಿರಸ್ಕೃತ ಅರ್ಜಿಗಳ ಮಾಹಿತಿ (ಡಿಸೆಂಬರ್ 2014)- ಜಿಲ್ಲಾವಾರು	9
2 ಋ	ತಿರಸ್ಕೃತ ಅರ್ಜಿಗಳ ಮಾಹಿತಿ (ಡಿಸೆಂಬರ್ 2014)- ಇಲಾಖಾವಾರು	10
2ಎ	7 ಹಾಗೂ 7ಕ್ಕಿಂತ ಹೆಚ್ಚು ಬಾರಿ ವಿಳಂಬ ಮಾಡಿರುವ ಕಛೇರಿಗಳು(ಡಿಸೆಂಬರ್ 2014)- ಜಿಲ್ಲಾವಾರು	11
2ಬ	7 ಹಾಗೂ 7ಕ್ಕಿಂತ ಹೆಚ್ಚು ಬಾರಿ ವಿಳಂಬ ಮಾಡಿರುವ ಕಛೇರಿಗಳು(ಡಿಸೆಂಬರ್ 2014) -ಇಲಾಖಾವಾರು	12
2ಬಿ	ಶೂನ್ಯ ವಿಳಂಬ ಹೊಂದಿರುವ ಕಛೇರಿಗಳು(ಡಿಸೆಂಬರ್ -14ರ ಅಂತ್ಯಕ್ಕೆ)	13
2ಒ	ಜಿಲ್ಲಾ ಮಾಹಿತಿ ತಂತ್ರಜ್ಞಾನ ಸಮಾಲೋಚಕರ ಶ್ರೇಯಾಂಕ	15
3	ಕರೆ ಕೇಂದ್ರದ ವರದಿ	16
3ಅ	ಕರೆಗಳ ವರದಿ- ಜಿಲ್ಲಾವಾರು	17
3ಆ	ಕರೆಗಳ ವರದಿ- ಇಲಾಖಾವಾರು	18
3ಇ	ದೂರುಗಳ ಸ್ಥಿತಿಗತಿ(ಡಿಸೆಂಬರ್ -14ರ ಅಂತ್ಯಕ್ಕೆ)	19
3ಈ	ಪರಿಹಾರ ಧನ ಕೋರಿಕೆಯ ವರದಿ	20
3ಉ	ನಾಗರಿಕರ ಮರುಸ್ವಂದನೆ- ಡಿಸೆಂಬರ್ 2014	21
4	ಘಟನೆಗಳು ಮತ್ತು ಪತ್ರಿಕಾ ವರದಿ	22





## ಅಧ್ಯಾಯ 1ಅ: ಪ್ರಗತಿ ಶ್ರೇಯಾಂಕ- ಜಿಲ್ಲಾವಾರು

ಜಿಲ್ಲೆ	ತಿಂಗಳಿನಲ್ಲಿ ಸ್ವೀಕರಿಸಲಾದ ಅರ್ಜಿಗಳು	ತಿಂಗಳಿನಲ್ಲಿ ವಿಲೇವಾರಿ ಯಾದ ಅರ್ಜಿಗಳು	ತಿಂಗಳಿನಲ್ಲಿ ವಿಲೇವಾರಿ ಮಾಡಿದ ಅರ್ಜಿಗಳ ಶೇಕಡಾವಾರು ಪ್ರಮಾಣ	ವಿಲೇವಾರಿ ಮಾಡಿದ ಅರ್ಜಿಗಳ ಶೇಕಡಾವಾರು ಶ್ರೇಣಿವಾರು	ಸ್ವೀಕೃತಿಗಳು ಒಂದು ಲಕ್ಷ ಜನಸಂಖ್ಯಾ ಪ್ರದೇಶಕ್ಕೆ	ಶ್ರೇಣಿವಾರು ಒಂದು ಲಕ್ಷ ಜನಸಂಖ್ಯಾ ಪ್ರದೇಶ	ಡಿಸೆಂಬರ್ 2014 ರ ಶ್ರೇಯಾಂಕ	ನವೆಂಬರ್ 2014 ರ ಶ್ರೇಯಾಂಕ	ಪ್ರವೃತ್ತಿ
ಚಿಕ್ಕಬಳ್ಳಾಪುರ	82522	79309	0.1	1	6876	1	1	1	↔
ತುಮಕೂರು	141210	139208	0.7	6	5431	3	2	2	↔
ಕೋಲಾರ	79926	82954	1	11	5328	4	3	3	↔
ಹಾವೇರಿ	71020	72365	0.7	6	4734	8	4	8	↑
ಕೊಪ್ಪಳ	61083	57347	0.7	6	4698	9	5	11	↑
ಗದಗ	48986	50605	1.1	14	4898	6	6	5	↓
ಉತ್ತರ ಕನ್ನಡ	62411	65614	0.2	3	4457	11	7	9	↑
ಉಡುಪಿ	48827	50949	0.1	1	4438	12	8	7	↓
ಬೆಂಗಳೂರು ಗ್ರಾಮಾಂತರ	50903	49115	5	29	5655	2	9	12	↑
ಶಿವಮೊಗ್ಗ	78019	81115	1.1	14	4589	10	10	4	↓
ಹಾಸನ	82707	84973	2.2	22	4865	7	11	6	↓
ಚಾಮರಾಜನಗರ	40816	40540	0.4	4	4081	15	12	21	↑
ಚಿಕ್ಕಮಗಳೂರು	56926	58267	5.1	30	5175	5	13	10	↓
ಧಾರವಾಡ	69188	72153	1	11	3843	17	14	24	↑
ಮಂಡ್ಯ	78603	75264	1.9	19	4366	14	15	17	↑
ರಾಮನಗರ	43960	42630	2.6	24	4396	13	16	14	↓
ಮೈಸೂರು	115364	118655	1.6	18	3978	16	17	20	↑
ಬಾಗಲಕೋಟೆ	67088	67999	0.5	5	3727	22	18	18	↔
ಚಿತ್ರದುರ್ಗ	61212	63936	1.4	17	3825	18	19	13	↓
ವಿಜಯಪುರ	79890	84373	1.9	19	3804	19	20	19	↔
ದಾವಣಗೆರೆ	69302	72425	1	11	3647	24	21	16	↓
ದಕ್ಷಿಣ ಕನ್ನಡ	75282	80017	1.9	19	3764	21	22	23	↑
ಕಲಬುರಗಿ	76869	79682	0.9	9	3074	28	23	27	↑
ಬೆಂಗಳೂರು ನಗರ	359587	371093	4	28	3785	20	24	28	↑
ಬೆಳಗಾವಿ	169679	170648	1.3	16	3610	26	25	29	↑
ಯಾದಗಿರಿ	33660	35272	0.9	9	3060	29	26	26	↔
ಬೀದರ್	62050	61627	3.6	26	3650	23	27	25	↓
ಬಳ್ಳಾರಿ	90530	107784	2.9	25	3621	25	28	15	↓
ಕೊಡಗು	15675	15695	3.8	27	3135	27	29	22	↓
ರಾಯಚೂರು	54939	57224	2.4	23	2891	30	30	30	↔

31/12/2014 ರಂದು 12:00:00 ರಂದು ದಾಖಲೆಗಳಂತೆ

ಟಿಪ್ಪಣಿ

↔ : ಕಳೆದ ತಿಂಗಳಿನಂತೆ

↑ : ಏರಿರುವುದು

↓ : ಇಳಿಮುಖ

## ಅಧ್ಯಾಯ 1ಆ: ಪ್ರಗತಿ ಶ್ರೇಯಾಂಕ- ತಾಲ್ಲೂಕುವಾರು

ಮೊದಲ 10 ಶ್ರೇಯಾಂಕ ಪಡೆದಿರುವ ತಾಲ್ಲೂಕುಗಳ ಪಟ್ಟಿ

ಕ್ರ.ಸ.	ಜಿಲ್ಲೆ	ತಾಲ್ಲೂಕು	ತಿಂಗಳಿನಲ್ಲಿ ಸ್ವೀಕರಿಸಲಾದ ಅರ್ಜಿಗಳು	ತಿಂಗಳಿನಲ್ಲಿ ವಿಲೇವಾರಿ ಯಾದ ಅರ್ಜಿಗಳು	ತಿಂಗಳಿನಲ್ಲಿ ವಿಳಂಬವಾಗಿ ವಿಲೇವಾರಿ ಮಾಡಿದ ಅರ್ಜಿಗಳ ಶೇಕಡಾವಾರು ಪ್ರಮಾಣ	ವಿಳಂಬವಾಗಿ ವಿಲೇವಾರಿ ಮಾಡಿದ ಅರ್ಜಿಗಳ ಶೇಕಡಾವಾರು ಶ್ರೇಣಿವಾರು	ಸ್ವೀಕೃತಿಗಳು 10 ಸಾವಿರ ಜನಸಂಖ್ಯಾ ಪ್ರದೇಶ	ಶ್ರೇಣಿವಾರು 10 ಸಾವಿರ ಜನಸಂಖ್ಯಾ ಪ್ರದೇಶ	ಡಿಸೆಂಬರ್ 2014 ರ ಶ್ರೇಯಾಂಕ
1	ಚಿಕ್ಕಬಳ್ಳಾಪುರ	ಚಿಕ್ಕಬಳ್ಳಾಪುರ	29934	27399	0	12	1425	5	1
2	ಚಿಕ್ಕಬಳ್ಳಾಪುರ	ಗುಡಿಬಂಡೆ	4230	3944	0.1	14	846	8	2
3	ಉತ್ತರ ಕನ್ನಡ	ಅಂಕೋಲ	6961	6099	0	4	696	13	3
4	ಉತ್ತರ ಕನ್ನಡ	ಹಳಿಯಾಳ	7289	7292	0	7	662	14	4
5	ಕೊಪ್ಪಳ	ಕುಷ್ಟಗಿ	17600	10058	0.2	22	628	17	5
6	ತುಮಕೂರು	ತಿಪಟೂರು	14366	15347	0.3	31	653	15	6
7	ಚಿಕ್ಕಬಳ್ಳಾಪುರ	ಗೌರಿಬದನೂರು	17387	14657	0.1	17	599	21	7
8	ಉತ್ತರ ಕನ್ನಡ	ಹೊನ್ನಾವರ	9385	10053	0	9	586	25	8
9	ಧಾರವಾಡ	ಹುಬ್ಬಳ್ಳಿ	22284	21812	0.6	61	1591	4	9
10	ಚಿಕ್ಕಬಳ್ಳಾಪುರ	ಶಿಡ್ಲಘಟ್ಟ	12087	14024	0	11	575	26	10

**31/12/2014 ರಂದು 12:00:00 ರಂದು ದಾಖಲೆಗಳಂತೆ**

**ಟಿಪ್ಪಣಿ:** ಚಿಕ್ಕಬಳ್ಳಾಪುರ ಜಿಲ್ಲೆಯ ಚಿಕ್ಕಬಳ್ಳಾಪುರ ತಾಲ್ಲೂಕು ಮೊದಲ ಶ್ರೇಯಾಂಕ ಗಳಿಸಿದೆ ಮತ್ತು ಗುಡಿಬಂಡೆ ತಾಲ್ಲೂಕು ಎರಡನೇ ಶ್ರೇಯಾಂಕ ಗಳಿಸಿದೆ.

ಕೊನೆಯ 10 ಶ್ರೇಯಾಂಕ ಪಡೆದಿರುವ ತಾಲ್ಲೂಕುಗಳ ಪಟ್ಟಿ

ಕ್ರ.ಸ.	ಜಿಲ್ಲೆ	ತಾಲ್ಲೂಕು	ತಿಂಗಳಿನಲ್ಲಿ ಸ್ವೀಕರಿಸಲಾದ ಅರ್ಜಿಗಳು	ತಿಂಗಳಿನಲ್ಲಿ ವಿಲೇವಾರಿ ಯಾದ ಅರ್ಜಿಗಳು	ತಿಂಗಳಿನಲ್ಲಿ ವಿಳಂಬವಾಗಿ ವಿಲೇವಾರಿ ಮಾಡಿದ ಅರ್ಜಿಗಳ ಶೇಕಡಾವಾರು ಪ್ರಮಾಣ	ವಿಳಂಬವಾಗಿ ವಿಲೇವಾರಿ ಮಾಡಿದ ಅರ್ಜಿಗಳ ಶೇಕಡಾವಾರು ಶ್ರೇಣಿವಾರು	ಸ್ವೀಕೃತಿಗಳು 10 ಸಾವಿರ ಜನಸಂಖ್ಯಾ ಪ್ರದೇಶ	ಶ್ರೇಣಿವಾರು 10 ಸಾವಿರ ಜನಸಂಖ್ಯಾ ಪ್ರದೇಶ	ಡಿಸೆಂಬರ್ 2014 ರ ಶ್ರೇಯಾಂಕ
1	ರಾಯಚೂರು	ದೇವದುರ್ಗ	6539	6720	1.5	111	233	163	168
2	ರಾಯಚೂರು	ಅಂಗನಗೂರು	9649	10150	2.6	144	253	151	169
3	ರಾಯಚೂರು	ಮಾನ್ವಿ	8662	8882	1.7	123	234	161	170
4	ಕೊಡಗು	ನೋಮವಾರಪೇಟೆ	4446	4457	1.6	118	222	169	171
5	ಬೆಳಗಾವಿ	ಅಥಣಿ	13204	14157	4.9	166	253	152	172
6	ಬೀದರ್	ಹೊಮ್ಮಬಾದ್	8217	7773	3.9	160	249	155	173
7	ವಿಜಯಪುರ	ಬಸವನ ಬಾಗೇವಾಡಿ	7353	7613	1.8	126	216	173	174
8	ದಕ್ಷಿಣ ಕನ್ನಡ	ಬೆಳ್ಳಂಗಡಿ	4262	4392	1.6	117	163	177	175
9	ಕೊಡಗು	ವಿರಾಜಪೇಟೆ	3348	3378	2.5	138	167	176	176
10	ಬೆಂಗಳೂರು	ಯಲಹಂಕ	11859	12589	10.1	176	237	160	177

**31/12/2014 ರಂದು 12:00:00 ರಂದು ದಾಖಲೆಗಳಂತೆ**

**ಟಿಪ್ಪಣಿ:** ಕೊನೆಯ ಶ್ರೇಯಾಂಕದ ತಾಲ್ಲೂಕುಗಳು ರಾಜ್ಯಾದ್ಯಂತ ಹರಡಿವೆ. ಈ ತಾಲ್ಲೂಕುಗಳಲ್ಲಿ ಸ್ವೀಕೃತಿ ಅರ್ಜಿಗಳ ಪ್ರಮಾಣವು ಕಡಿಮೆ ಇದ್ದು ವಿಳಂಬ ವಿಲೇವಾರಿ ಪ್ರಮಾಣವು ಹೆಚ್ಚಾಗಿರುತ್ತದೆ.



## ಅಧ್ಯಾಯ 1ಇ: ಪ್ರಗತಿ ಶ್ರೇಯಾಂಕ-ವಿಧಾನಸಭಾ ಕ್ಷೇತ್ರವಾರು

ಕ್ರ.ಸ.	ತಾಲ್ಲೂಕು	ಮಾಹೆಯಲ್ಲಿ ಸ್ವೀಕರಿಸಲಾದ ಅರ್ಜಿಗಳು	ಮಾಹೆಯಲ್ಲಿ ವಿಲೇವಾರಿಯಾದ ಅರ್ಜಿಗಳು	ಮಾಹೆಯಲ್ಲಿ ವಿಳಂಬವಾಗಿ ವಿಲೇವಾರಿ ಮಾಡಿದ ಅರ್ಜಿಗಳ ಶೇಕಡಾವಾರು ಪ್ರಮಾಣ	ವಿಳಂಬವಾಗಿ ವಿಲೇವಾರಿ ಮಾಡಿದ ಅರ್ಜಿಗಳ ಶೇಕಡಾ ವಾರು ಶ್ರೇಣಿವಾರು	ಸ್ವೀಕೃತಿಗಳು ಒಂದು ಲಕ್ಷ ಜನಸಂಖ್ಯಾ ಪ್ರದೇಶ	ಶ್ರೇಣಿವಾರು ಒಂದು ಲಕ್ಷ ಜನಸಂಖ್ಯಾ ಪ್ರದೇಶ	ಡಿಸೆಂಬರ್ 2014 ರ ಶ್ರೇಯಾಂಕ
1	ಚಿಕ್ಕಬಳ್ಳಾಪುರ	30716	28251	0	1	1181	3	1
2	ಉಡುಪಿ	26912	28337	0	1	1076	4	2
3	ಗಾಂಧಿನಗರ	29902	29969	0.2	19	1067	5	3
4	ಚಾಮರಾಜಪೇಟೆ	23610	23269	0.2	19	874	13	4
5	ವಿಜಯಪುರ ನಗರ	29496	33520	0.5	53	983	9	5
6	ಗೌರಿಜದನೂರು	16605	13805	0.1	12	664	28	6
7	ಬಂಗಾರುಪೇಟೆ	18496	18491	0.4	40	770	18	7
8	ಕುಮಟ	13944	15763	0	1	633	36	8
9	ಚಿಕ್ಕೋಡಿ-ಸದಲಗಾ	22558	22593	0.5	53	835	16	9
10	ಚಾಮರಾಜನನಗರ	16379	15988	0.3	29	655	30	10
11	ತಿಪಟೂರು	14366	15347	0.3	29	653	31	11
12	ಕೊಪ್ಪಳ	22886	25080	0.5	53	738	22	12
13	ಗುಜ್ಜಿ	14258	12909	0.3	29	648	33	13
14	ಕುಷ್ಟಗಿ	17624	10083	0.2	19	607	41	14
15	ದಾವಣಗೆರೆ ಉತ್ತರ	21212	23180	0.6	66	757	21	15
16	ಕೋಲಾರ	26872	28043	0.9	95	959	10	16
17	ಕಲಬುರಗಿ ದಕ್ಷಿಣ	31540	33203	1.1	110	1051	6	17
18	ಮಧುಗಿರಿ	14948	13938	0.5	53	649	32	18
19	ಶಿಡ್ಲಘಟ್ಟ	12457	14337	0	1	498	55	19
20	ಕಾರವಾರ	19025	19509	0.7	77	731	23	20
21	ತುಮಕೂರು ನಗರ	30989	31153	1.2	118	1032	7	21
22	ಹಾವೇರಿ	20066	21795	0.7	77	691	25	22
23	ಪುತ್ತೂರು	12705	13748	0.2	19	488	57	23
24	ಶಿವಮೊಗ್ಗ	25891	26080	1.3	120	863	14	24
25	ಬೆಳಗಾವಿ ಉತ್ತರ	29534	30548	1.6	138	984	8	25

31/12/2014 ರಂದು 12:00:00 ರಂದು ದಾಖಲೆಗಳಂತೆ

## ಅಧ್ಯಾಯ 2ಅ: ಒಟ್ಟಾರೆ ಪ್ರಗತಿ ವರದಿ- ಜಿಲ್ಲಾವಾರು

ಜಿಲ್ಲೆ	ಅರ್ಜಿ ಸಂಖ್ಯೆ				ಅವಿಲೆ - 1 ಸ್ಥಿತಿ				ಅವಿಲೆ -2 ಸ್ಥಿತಿ				ಬಾಕಿ
	ಒಟ್ಟಾರೆ ಸ್ವೀಕೃತಿ	ವಿಲೇವಾರಿ	ಅನುಮೋದನೆ	ತಿರಸ್ಕೃತಗಳ ಸಂಖ್ಯೆ	ಸ್ವೀಕೃತಿ	ಒಟ್ಟಾರೆ ವಿಲೇವಾರಿ	ಅನುವಾದನೆ ಗೊಂಡವು	ಒಟ್ಟಾರೆ ತಿರಸ್ಕೃತಗೊಂಡವುಗಳು	ಸ್ವೀಕೃತಿ	ಒಟ್ಟಾರೆ ವಿಲೇವಾರಿ	ಅನುವಾದನೆ ಗೊಂಡವು	ಒಟ್ಟಾರೆ ತಿರಸ್ಕೃತಗೊಂಡವುಗಳು	
ಬೆಂಗಳೂರು ನಗರ	11491125	11401544	10633981	766855	336	269	226	43	9	7	5	2	3205
ಬೆಳಗಾವಿ	4298690	4236631	3995274	241097	52	42	29	13	0	0	0	0	1010
ಮಂಡ್ಯ	2414750	2385962	2236576	149140	21	14	8	6	1	1	1	0	604
ದಕ್ಷಿಣ ಕನ್ನಡ	2223062	2199729	2120223	79201	8	7	3	4	0	0	0	0	469
ರಾಯಚೂರು	1977992	1955807	1845994	109633	99	99	44	55	54	3	3	0	437
ಬೆಂಗಳೂರು ಗ್ರಾಮಾಂತರ	1105093	1087915	1029572	58192	21	20	19	1	0	0	0	0	380
ಬಳ್ಳಾರಿ	2503286	2470890	2344827	125978	51	41	20	21	5	5	0	5	377
ಮೈಸೂರು	3273339	3238407	3090237	147704	39	39	22	17	0	0	0	0	336
ಜೀವರ	1508582	1481480	1329483	151623	49	45	12	33	2	2	0	2	320
ಚಿಕ್ಕಮಗಳೂರು	1251702	1235758	1133561	102114	12	9	4	5	2	2	2	0	314
ಹಾಸನ	2363993	2338235	2201375	136497	16	13	9	4	0	0	0	0	299
ವಿಜಯಪುರ	2136300	2109017	1984335	124481	20	19	4	15	1	1	0	1	226
ರಾಮನಗರ	1403562	1387073	1332641	54325	9	6	3	3	0	0	0	0	218
ಕೊಪ್ಪಳ	1468398	1446021	1386659	59249	3	3	0	3	0	0	0	0	217
ಶಿವಮೊಗ್ಗ	1823843	1801575	1684619	116509	14	9	6	3	0	0	0	0	166
ಕಲಬುರಗಿ	2367974	2341545	2225916	115462	58	56	26	30	4	4	1	3	165
ತುಮಕೂರು	3164254	3120646	2918666	201679	35	33	26	7	0	0	0	0	140
ಚಿತ್ರದುರ್ಗ	1845981	1821989	1725623	96128	17	11	6	5	0	0	0	0	132
ಧಾರವಾಡ	1965319	1945417	1850713	94531	9	5	1	4	1	1	0	1	129
ದಾವಣಗೆರೆ	2058913	2032676	1917288	115245	95	94	10	84	16	5	0	5	127
ಹಾವೇರಿ	1521588	1495580	1418413	77022	7	7	2	5	0	0	0	0	118
ಚಾಮರಾಜನಗರ	1133095	1118025	1061023	56933	18	14	11	3	0	0	0	0	106
ಚಿಕ್ಕಬಳ್ಳಾಪುರ	1617199	1581079	1486281	94571	17	14	4	10	0	0	0	0	76
ಕೊಡಗು	581060	575597	546248	29297	3	1	0	1	0	0	0	0	67
ಯಾದಗಿರಿ	1060186	1043374	999413	43941	15	15	6	9	1	1	0	1	66
ಬಾಗಲಕೋಟೆ	1858419	1840219	1758654	81000	19	19	2	17	2	1	0	1	44
ಉತ್ತರ ಕನ್ನಡ	1720847	1704091	1652461	51329	10	10	8	2	1	1	0	1	31
ಗದಗ	1161263	1147207	1102417	44453	8	8	5	3	0	0	0	0	29
ಕೋಲಾರ	1770285	1748908	1650683	98066	34	33	19	14	3	3	0	3	27
ಉಡುಪಿ	1233469	1221359	1188445	32779	15	15	12	3	1	1	1	0	25
	<b>66303569</b>	<b>65513756</b>	<b>61851601</b>	<b>3655034</b>	<b>1110</b>	<b>970</b>	<b>547</b>	<b>423</b>	<b>103</b>	<b>38</b>	<b>13</b>	<b>25</b>	<b>9860</b>

31/12/2014 ರಂದು 12:00:00 ರಂದು ದಾಖಲೆಗಳಂತೆ

## ಅಧ್ಯಾಯ 2ಆ: ಒಟ್ಟಾರೆ ಪ್ರಗತಿ ವರದಿ- ಇಲಾಖಾವಾರು

ಇಲಾಖೆ	ಅರ್ಜಿ ಸಂಖ್ಯೆ				ಅವಿಲೇಖ - 1 ಸ್ಥಿತಿ				ಅವಿಲೇಖ -2 ಸ್ಥಿತಿ				ಬಾಕಿ ಒಟ್ಟಾರೆ ಪ್ರೇಕ್ಷ್ಯತೆ
	ಒಟ್ಟಾರೆ ಪ್ರೇಕ್ಷ್ಯತೆ	ವಿಲೇಖಾರಿ	ಅನುಮೋದನೆ	ತಿರಸ್ಕೃತಗಳ ಸಂಖ್ಯೆ	ಒಟ್ಟಾರೆ ಪ್ರೇಕ್ಷ್ಯತೆ	ವಿಲೇಖಾರಿ	ಅನುಮೋದನೆ	ತಿರಸ್ಕೃತಗಳ ಸಂಖ್ಯೆ	ಒಟ್ಟಾರೆ ಪ್ರೇಕ್ಷ್ಯತೆ	ವಿಲೇಖಾರಿ	ಅನುಮೋದನೆ	ತಿರಸ್ಕೃತಗಳ ಸಂಖ್ಯೆ	
ಕಂದಾಯ	36800589	36198711	33676164	2519320	908	822	455	367	91	28	9	19	4775
ಒಳಾಡಳಿತ	2828576	2788695	2734994	53638	14	5	1	4	0	0	0	0	2513
ಗ್ರಾಮೀಣಾಭಿವೃದ್ಧಿ ಮತ್ತು ಪಂಚಾಯತ್ ರಾಜ್ ಇಲಾಖೆ	2415379	2381268	2311538	68323	75	61	38	23	5	4	2	2	585
ಶಿಕ್ಷಣ	441613	429356	406992	22268	45	28	6	22	3	3	0	3	545
ವಾಣಿಜ್ಯ ಮತ್ತು ಕೈಗಾರಿಕೆ ಸಾರಿಗೆ	110974	110831	105878	4931	1	0	0	0	0	0	0	0	454
11779510	11718489	11440267	277555	7	3	1	2	0	0	0	0	0	288
ಅರಣ್ಯ, ಪರಿಸರ ಮತ್ತು ಜೀವಿಶಾಸ್ತ್ರ	2645	2067	1650	413	0	0	0	0	0	0	0	0	234
ಆರೋಗ್ಯ ಮತ್ತು ಕುಟುಂಬ ಕಲ್ಯಾಣ	700471	698532	690960	7435	0	0	0	0	0	0	0	0	165
ನಗರಾಭಿವೃದ್ಧಿ ಕಾರ್ಮಿಕ	2393197	2377512	2268332	108608	53	44	42	2	3	2	2	0	158
462153	456485	449269	7159	0	0	0	0	0	0	0	0	0	40
ಆಹಾರ, ನಾಗರಿಕ ಸರಬರಾಜು ಮತ್ತು ಗ್ರಾಹಕರ ವ್ಯವಹಾರಗಳ ಇಲಾಖೆ	3098899	3098751	3061088	37479	2	2	2	0	1	1	0	1	36
ಸಿ.ಆ.ಸು.ಇ	1123	1107	1107	0	0	0	0	0	0	0	0	0	14
ಪಶುಸಂಗೋಪನೆ ಮತ್ತು ಮೀನುಗಾರಿಕೆ	5876	4413	4071	336	0	0	0	0	0	0	0	0	14
ಗೃಹ	7337	7296	7158	138	0	0	0	0	0	0	0	0	11
ಮಹಿಳಾ ಮತ್ತು ಮಕ್ಕಳ ಅಭಿವೃದ್ಧಿ	569275	565049	564469	550	0	0	0	0	0	0	0	0	8
ವಾಣಿಜ್ಯ ತೆರಿಗೆ	4640102	4631375	4086143	544593	5	5	2	3	0	0	0	0	7
ತೋಟಗಾರಿಕೆ	18551	18379	18032	345	0	0	0	0	0	0	0	0	4
ಯುವ ಸಬಲೀಕರಣ ಮತ್ತು ಕ್ರೀಡಾ ಸಹಕಾರ	205	197	192	3	0	0	0	0	0	0	0	0	3
23842	22005	20910	1092	0	0	0	0	0	0	0	0	0	3
ಲೋಕೋಪಯೋಗಿ, ಬಂದರು ಮತ್ತು ಒಳನಾಡು ಜಲಸಾರಿಗೆ	986	979	919	60	0	0	0	0	0	0	0	0	2
ಕನ್ನಡ ಮತ್ತು ಸಂಸ್ಕೃತಿ	2266	2259	1468	788	0	0	0	0	0	0	0	0	1
ಜಲಸಂಪನ್ಮೂಲ	0	0	0	0	0	0	0	0	0	0	0	0	0
	<b>66303569</b>	<b>65513756</b>	<b>61851601</b>	<b>3655034</b>	<b>1110</b>	<b>970</b>	<b>547</b>	<b>423</b>	<b>103</b>	<b>38</b>	<b>13</b>	<b>25</b>	<b>9860</b>

31/12/2014 ರಂದು 12:00:00 ರಂದು ದಾಖಲೆಗಳಂತೆ



## ಅಧ್ಯಾಯ 2ಇ: ಅವಧಿ ಮೀರಿ ಬಾಕಿ – ಇಲಾಖಾ/ಸಂಸ್ಥೆವಾರು

ಕ್ರ.ಸ.	ಇಲಾಖೆ	ಸ್ವೀಕರಿಸಲಾಗಿರುವ ಅರ್ಜಿಗಳು	ವಿಲೇಯಾಗಿರುವ ಅರ್ಜಿಗಳು	ಅವಧಿ ಮೀರಿ ಬಾಕಿ
1	ಕಂದಾಯ ಇಲಾಖೆ	31858092	31273761	4137
2	ಒಳಾಡಳಿತ ಇಲಾಖೆ	2820370	2780490	2512
3	ಗ್ರಾಮೀಣಾಭಿವೃದ್ಧಿ ಮತ್ತು ಪಂಚಾಯತ್ ರಾಜ್ ಇಲಾಖೆ	2415379	2381268	585
4	ನೋಂದಣಿ ಮತ್ತು ಮುದ್ರಾಂಕ ಇಲಾಖೆ	3835961	3834937	493
5	ವಾಣಿಜ್ಯ ಮತ್ತು ಕೈಗಾರಿಕೆ	110972	110831	454
6	ಸಾರ್ವಜನಿಕ ಶಿಕ್ಷಣ	185246	174519	357
7	ಕರ್ನಾಟಕ ರಾಜ್ಯ ಮಾಲಿನ್ಯ ನಿಯಂತ್ರಣ ಮಂಡಳಿ	2644	2066	234
8	ಸಾರಿಗೆ ಇಲಾಖೆ	8474881	8414029	197
9	ಭೂಮಾಪನ ಮತ್ತು ಭೂಕಂದಾಯ ಇಲಾಖೆ	1105288	1088981	145
10	ಆರೋಗ್ಯ ಮತ್ತು ಕುಟುಂಬ ಕಲ್ಯಾಣ	671001	669342	122
11	ಆಯುಕ್ತಾಲಯ ಬೆಂಗಳೂರು ಹಾಗೂ ಮೈಸೂರು, ಸಿ.ಪಿ.ಐ	2011	1905	106
12	ಕರ್ನಾಟಕ ರಾಜ್ಯ ರಸ್ತೆ ಸಾರಿಗೆ ಸಂಸ್ಥೆ	1438381	1438246	90
13	ಪದವಿಪೂರ್ವ ಶಿಕ್ಷಣ	121414	121012	44
14	ಔಷಧಗಳ ನಿಯಂತ್ರಣ	27277	27006	43
15	ನಗರ ಪುರಸಭಾ ಪರಿಷತ್ತು	872754	866757	39
16	ಆಹಾರ, ನಾಗರೀಕ ಸರಬರಾಜು ಮತ್ತು ಗ್ರಾಹಕರ ವ್ಯವಹಾರಗಳ ಇಲಾಖೆ	3098899	3098751	36
17	ಉನ್ನತ ಶಿಕ್ಷಣ ಇಲಾಖೆಯ – ಕಾಲೇಜು ಶಿಕ್ಷಣ ಇಲಾಖೆ	13937	13874	30
18	ಕಾರ್ಮಿಕ ಇಲಾಖೆ	430383	426473	27
19	ಬೆಂಗಳೂರು ನೀರು ಸರಬರಾಜು ಮತ್ತು ಒಳಚರಂಡಿ ಮಂಡಳಿ	23173	22844	26
20	ಪಟ್ಟಣ ಪಂಚಾಯತ್	219912	218694	25
21	ಬೃಹತ್ ಬೆಂಗಳೂರು ಮಹಾನಗರ ಪಾಲಿಕೆ	259903	258505	25
22	ಪಟ್ಟಣ ಪುರಸಭಾ ಪರಿಷತ್ತು	629833	625904	24
23	ನಗರ ಪಾಲಿಕೆ/ ಪೌರ ನಿಗಮಗಳು (ಬೃಹತ್ ಬೆಂಗಳೂರು ಮಹಾನಗರ ಪಾಲಿಕೆ ಹೊರತುಪಡಿಸಿ)	382515	379707	15
24	ಮೀನುಗಾರಿಕೆ	5876	4412	14
25	ಸಿ.ಆ.ಸು.ಇ	1123	1107	14
26	ಕಾರ್ಖಾನೆಗಳು, ಬಾಯ್ಲರುಗಳು, ಕೈಗಾರಿಕಾ ಸುರಕ್ಷೆ ಮತ್ತು ಆರೋಗ್ಯ	26750	25247	13
27	ಕರ್ನಾಟಕ ಕೊಳಚೆ ನಿರ್ಮೂಲನಾ ಮಂಡಳಿ	539	528	9
28	ಮಹಿಳಾ ಮತ್ತು ಮಕ್ಕಳ ಅಭಿವೃದ್ಧಿ	214105	213887	7
29	ವಾಣಿಜ್ಯ ತೆರಿಗೆ ಇಲಾಖೆ	4639365	4630733	7
30	ವಿಶ್ವವಿದ್ಯಾನಿಲಯದ ಪರಿಷ್ಕಾಂಗ ವಿಭಾಗ	82282	81457	6
31	ಜಿ.ಡಿ.ಎ	5094	5076	4
32	ರೇಷ್ಮೆ ಇಲಾಖೆ	18551	18379	4
33	ಸಹಕಾರ ಸಂಘಗಳ ನಿಭಂದಕರ ಕಛೇರಿ	12915	12252	3
34	ಯುವ ಸಬಲೀಕರಣ ಮತ್ತು ಕ್ರೀಡಾ	205	197	3
35	ಕರ್ನಾಟಕ ಗೃಹ ಮಂಡಳಿ	6798	6768	2
36	ಲೋಕೋಪಯೋಗಿ, ಬಂದರು ಮತ್ತು ಒಳನಾಡು ಜಲಸಾರಿಗೆ	986	979	2
37	ವಾರ್ತಾ ಇಲಾಖೆ	339	338	1
38	ಹಿರಿಯ ನಾಗರೀಕರು ಮತ್ತು ವಿಕಲಚೇತನ ಕಲ್ಯಾಣ ಇಲಾಖೆ	355165	351160	1
39	ವಿಶ್ವವಿದ್ಯಾನಿಲಯದ ಶೈಕ್ಷಣಿಕ ವಿಭಾಗ	4758	4757	1
40	ವಾಯುವ್ಯ ಕರ್ನಾಟಕ ರಾಜ್ಯ ರಸ್ತೆ ಸಾರಿಗೆ ಸಂಸ್ಥೆ	230223	230207	1
41	ಅಗ್ನಿ ಶಾಮಕ ಸೇವೆಗಳು	8206	8205	1
42	ಸಾರ್ವಜನಿಕ ಗ್ರಂಥಾಲಯ	24055	24008	1
	<b>ಒಟ್ಟು</b>			<b>9860</b>

31/12/2014 ರಂದು 12:00:00 ರಂದು ದಾಖಲೆಗಳಂತೆ

## ಅಧ್ಯಾಯ 2ಈ: ವಿಳಂಬ ವಿಲೇವಾರಿ ಪ್ರವೃತ್ತಿ (ಡಿಸೆಂಬರ್ 2014) - ಜಿಲ್ಲಾವಾರು

ಕ್ರ.ಸ.	ಜಿಲ್ಲೆ	ತಿಂಗಳನಲ್ಲ ವಿಲೇಯಾಗಿರುವ ಅರ್ಜಿಗಳು	1-3 ದಿನಗಳು	4-7 ದಿನಗಳು	8-14 ದಿನಗಳು	15-30 ದಿನಗಳು	30 ಕ್ಕಿಂತ ಹೆಚ್ಚು ದಿನದಿಂದ ಬಾಕಿ	ಒಟ್ಟು	ಡಿಸೆಂಬರ್ 2014 ರ ವಿಳಂಬ ವಿಲೇವಾರಿ ಪ್ರಮಾಣ
1	ಚಿಕ್ಕಮಗಳೂರು	58267	2341	438	74	82	24	2959	5.08%
2	ಬೆಂಗಳೂರು ಗ್ರಾಮಾಂತರ	49115	1823	338	147	93	36	2437	4.96%
3	ಬೆಂಗಳೂರು ನಗರ	371093	8839	2123	2645	801	369	14777	3.98%
4	ಕೊಡಗು	15695	535	35	18	9	7	604	3.85%
5	ಬೀದರ್	61627	1757	280	116	35	31	2219	3.60%
6	ಬಳ್ಳಾರಿ	107784	2708	211	133	54	16	3122	2.90%
7	ರಾಮನಗರ	42630	775	165	124	43	6	1113	2.61%
8	ರಾಯಚೂರು	57224	957	188	90	92	44	1371	2.40%
9	ಹಾಸನ	84973	1570	191	47	17	16	1841	2.17%
10	ವಿಜಯಪುರ	84373	1240	213	72	76	38	1639	1.94%
11	ದಕ್ಷಿಣ ಕನ್ನಡ	80017	1260	149	81	40	17	1547	1.93%
12	ಮಂಡ್ಯ	75264	1113	129	88	33	73	1436	1.91%
13	ಮೈಸೂರು	118655	1069	316	233	131	168	1917	1.62%
14	ಚಿತ್ರದುರ್ಗ	63936	798	51	13	7	4	873	1.37%
15	ಬೆಳಗಾವಿ	170648	1161	181	170	582	153	2247	1.32%
16	ಶಿವಮೊಗ್ಗ	81115	576	221	53	59	18	927	1.14%
17	ಗದಗ	50605	449	27	30	26	28	560	1.11%
18	ಧಾರವಾಡ	72153	394	84	29	17	229	753	1.04%
19	ಕೋಲಾರ	82954	682	19	9	53	73	836	1.01%
20	ದಾವಣಗೆರೆ	72425	581	69	32	10	3	695	0.96%
21	ಯಾದಗಿರಿ	35272	241	35	21	8	21	326	0.92%
22	ಕಲಬುರಗಿ	79682	547	113	33	10	14	717	0.90%
23	ತುಮಕೂರು	139208	814	90	45	39	22	1010	0.73%
24	ಹಾವೇರಿ	72365	416	30	28	22	13	509	0.70%
25	ಕೊಪ್ಪಳ	57347	336	35	16	5	5	397	0.69%
26	ಬಾಗಲಕೋಟೆ	67999	233	19	20	10	27	309	0.45%
27	ಜಾಮರಾಜನಗರ	40540	92	17	10	7	19	145	0.36%
28	ಉತ್ತರ ಕನ್ನಡ	65614	54	10	32	31	19	146	0.22%
29	ಉಡುಪಿ	50949	30	1	1	3	4	39	0.08%
30	ಚಿಕ್ಕಬಳ್ಳಾಪುರ	79309	33	18	3	3	2	59	0.07%
	<b>ಒಟ್ಟು</b>	<b>2488838</b>	<b>33424</b>	<b>5796</b>	<b>4413</b>	<b>2398</b>	<b>1499</b>	<b>47530</b>	<b>1.91%</b>

**31/12/2014 ರಂದು 12:00:00 ರಂದು ದಾಖಲೆಗಳಂತೆ**

**ಟಿಪ್ಪಣಿ:** ವಿಳಂಬ ವಿಲೇವಾರಿಯ ಬಹುತೇಕ ಪಾಲು 5 ಜಿಲ್ಲೆಗಳಾದ ಚಿಕ್ಕಮಗಳೂರು, ಬೆಂಗಳೂರು ಗ್ರಾಮಾಂತರ, ಬೆಂಗಳೂರು ನಗರ, ಕೊಡಗು ಮತ್ತು ಬೀದರ್‌ಗಳಾಗಿವೆ. ರಾಜ್ಯದ ವಿಳಂಬ ವಿಲೇ ಸರಾಸರಿ 1.91%. ಕಳೆದ ತಿಂಗಳ ವಿಳಂಬ ವಿಲೇ 1.98% ಗೆ ಹೋಲಿಸಿದಲ್ಲಿ ಈ ತಿಂಗಳ ವಿಳಂಬ ವಿಲೇ ಕಡಿಮೆಯಾಗಿದೆ. ವಿಳಂಬ ವಿಲೇವಾರಿಯನ್ನು ಮತ್ತಷ್ಟು ಕಡಿಮೆಗೊಳಿಸುವ ನಿಟ್ಟಿನಲ್ಲಿ ಆಯಾ ಜಿಲ್ಲಾಡಳಿತವು ಕ್ರಮವಹಿಸಬೇಕು.

## ಅಧ್ಯಾಯ 2ಉ: ವಿಳಂಬ ವಿಲೇವಾರಿ ಪ್ರವೃತ್ತಿ(ಡಿಸೆಂಬರ್ 2014)-ಇಲಾಖಾವಾರು

ಕ್ರ.ಸ.	ಇಲಾಖೆ	ತಿಂಗಳನ್ನೆಲ್ಲ ವಿಲೇವಾರಿಯಾದ ಅರ್ಜಿಗಳು	1-3 ದಿನಗಳು	4-7 ದಿನಗಳು	8-14 ದಿನಗಳು	15-30 ದಿನಗಳು	30 ಕ್ಕಿಂತ ಹೆಚ್ಚು ದಿನದಿಂದ ಬಾಕಿ	ಒಟ್ಟು	ಡಿಸೆಂಬರ್ 2014 ರ ವಿಳಂಬ ವಿಲೇವಾರಿ ಪ್ರಮಾಣ
1	ಅರಣ್ಯ, ಪರಿಸರ ಮತ್ತು ಜೀವಶಾಸ್ತ್ರ	298	4	5	15	17	42	83	27.85%
2	ಸಿ.ಆ.ಸು.ಇ	13	0	0	0	1	0	1	7.69%
3	ಗೃಹ ಇಲಾಖೆ	120	0	9	0	0	0	9	7.50%
4	ಒಳಾಡಳಿತ ಇಲಾಖೆ	98011	3691	1377	898	457	303	6726	6.86%
5	ಶಿಕ್ಷಣ ಇಲಾಖೆ	21473	513	237	128	89	63	1030	4.80%
6	ಗ್ರಾಮೀಣಾಭಿವೃದ್ಧಿ ಮತ್ತು ಪಂಚಾಯತ್ ರಾಜ್ ಇಲಾಖೆ	211970	4950	471	243	114	57	5835	2.75%
7	ತೋಟಗಾರಿಕೆ ಇಲಾಖೆ	1012	11	10	4	0	1	26	2.57%
8	ವಾಣಿಜ್ಯ ಮತ್ತು ಕೈಗಾರಿಕೆ	6889	35	2	0	57	63	157	2.28%
9	ಕಂದಾಯ ಇಲಾಖೆ	1290018	20239	2944	2851	1301	563	27898	2.16%
10	ನಗರಾಭಿವೃದ್ಧಿ	78132	1341	120	56	32	12	1561	2.00%
11	ಕಾರ್ಮಿಕ ಇಲಾಖೆ	21392	294	7	4	4	3	312	1.46%
12	ಪಶುಸಂಗೋಪನೆ ಮತ್ತು ಮೀನುಗಾರಿಕೆ	1023	12	1	0	0	0	13	1.27%
13	ಸಹಕಾರ ಇಲಾಖೆ	2621	15	6	3	0	0	24	0.92%
14	ಆರೋಗ್ಯ ಮತ್ತು ಕುಟುಂಬ ಕಲ್ಯಾಣ	33573	153	70	27	12	5	267	0.80%
15	ಸಾರಿಗೆ ಇಲಾಖೆ	447551	1910	507	168	311	386	3282	0.73%
16	ಮಹಿಳಾ ಮತ್ತು ಮಕ್ಕಳ ಅಭಿವೃದ್ಧಿ	40951	142	7	6	0	0	155	0.38%
17	ಆಹಾರ, ನಾಗರಿಕ ಸರಬರಾಜು ಮತ್ತು ಗ್ರಾಹಕರ ವ್ಯವಹಾರಗಳ ಇಲಾಖೆ	75749	82	19	10	3	1	115	0.15%
18	ವಾಣಿಜ್ಯ ತೆರಿಗೆ ಇಲಾಖೆ	157908	32	4	0	0	0	36	0.02%
	<b>ಒಟ್ಟು</b>	<b>2488838</b>	<b>33424</b>	<b>5796</b>	<b>4413</b>	<b>2398</b>	<b>1499</b>	<b>47530</b>	<b>1.91%</b>

**31/12/2014 ರಂದು 12:00:00 ರಂದು ದಾಖಲೆಗಳಂತೆ**

**ಟಿಪ್ಪಣಿ:** ಡಿಸೆಂಬರ್ 14 ರ ರಾಜ್ಯದ ವಿಳಂಬ ವಿಲೇವಾರಿ 1.91% ಇದೆ.

ಬಹುತೇಕ ವಿಳಂಬ ವಿಲೇವಾರಿಯು 1-3 ದಿನಗಳ ವರ್ಗದಲ್ಲಿ ಕಂಡುಬರುತ್ತದೆ, ಇದರ ಪ್ರಮಾಣ 70%. ಇದರಲ್ಲಿ ಕಂದಾಯ ಇಲಾಖೆಯು 27,898 ಅರ್ಜಿಗಳ ವಿಳಂಬ ವಿಲೇವಾರಿಯೊಂದಿಗೆ 58% ರಷ್ಟು ಪಾಲು “ಎಲ್ಲಾ ತರಹದ ಜಾತಿ ಮತ್ತು ಆದಾಯ ಪ್ರಮಾಣ ಪತ್ರಗಳ ಸೇವೆಯಿದ್ದಾಗಿದೆ. ಇದರಿಂದಾಗಿ ಒಟ್ಟಾರೆ ವಿಳಂಬ ವಿಲೇವಾರಿಯ ಮೇಲೆ ವ್ಯತಿರಿಕ್ತ ಪರಿಣಾಮ ಬೀರಿದೆ, ಸೂಕ್ಷ್ಮವಾಗಿ ಗಮನಿಸಿ ಕಾರ್ಯವೈಖರಿಯ ಪರಿಷ್ಕರಣೆಯಿಂದ ವಿಳಂಬ ವಿಲೇವಾರಿಯನ್ನು ಇಲಾಖೆಗಳು ನಿಯಂತ್ರಿಸಬೇಕಿದೆ.



**ಅಧ್ಯಾಯ 2ಊಾ: ತಿರಸ್ಕೃತ ಅರ್ಜಿಗಲ ಢಾಹಿತಿ (ಡಿಢೆಂಬರ್ 2014) - ಜಿಲ್ಲಾವಾರು**

ಕ್ರ.ಸ.	ಜಿಲ್ಲೆ	ಒಟ್ಟು ಸ್ವೀಕೃತಿ	ಒಟ್ಟು ವಿಲೇವಾರಿ	ತಿರಸ್ಕೃತ	ತಿರಸ್ಕೃತಗಲ ಪ್ರಮಾಣ(%) ಡಿಢೆಂಬರ್ 2014
1	ಚಿಕ್ಕಮಗಳೂರು	56927	58267	14761	25.33
2	ಬೀದರ್	62057	61627	6542	10.59
3	ಶಿವಮೊಗ್ಗ	78063	81115	7490	9.23
4	ಕೊಪ್ಪಳ	61085	57347	4793	8.37
5	ರಾಯಚೂರು	54968	57224	4429	7.74
6	ಬೆಂಗಳೂರು ಗ್ರಾಮಾಂತರ	50908	49115	3596	7.33
7	ಮಂಡ್ಯ	78604	75264	5323	7.07
8	ಯಾದಗಿರಿ	33748	35272	2503	7.05
9	ಬೆಂಗಳೂರು ನಗರ	360962	371093	25619	6.87
10	ದಾವಣಗೆರೆ	69404	72425	4911	6.78
11	ಬೆಳಗಾವಿ	169736	170648	11053	6.47
12	ಕಲಬುರಗಿ	76874	79682	5153	6.47
13	ವಿಜಯಪುರ	79893	84373	5011	5.94
14	ಚಿರ್ತದುರ್ಗ	61217	63936	3763	5.89
15	ಹಾವೇರಿ	71065	72365	4106	5.65
16	ಚಿಕ್ಕಬಳ್ಳಾಪುರ	82524	79309	4333	5.46
17	ಹಾಸನ	82709	84973	4471	5.25
18	ಕೊಡಗು	15677	15695	785	5
19	ಕೋಲಾರ	79927	82954	4017	4.84
20	ರಾಮನಗರ	43960	42630	2059	4.83
21	ತುಮಕೂರು	141215	139208	6468	4.65
22	ಬಳ್ಳಾರಿ	90533	107784	4975	4.62
23	ಮೈಸೂರು	115540	118655	5252	4.42
24	ಜಾಮರಾಜನಗರ	40819	40540	1794	4.41
25	ಬಾಗಲಕೋಟೆ	67089	67999	2823	4.15
26	ಗದಗ	48986	50605	2052	4.06
27	ಧಾರವಾಡ	69194	72153	2783	3.86
28	ದಕ್ಷಿಣ ಕನ್ನಡ	75283	80017	2841	3.55
29	ಉತ್ತರ ಕನ್ನಡ	62412	65614	1946	2.96
30	ಉಡುಪಿ	48828	50949	1292	2.54
	<b>ಒಟ್ಟು</b>	<b>2428234</b>	<b>2488838</b>	<b>156944</b>	<b>6.3</b>

**31/12/2014 ರಂದು 12:00:00 ರಂದು ದಾಖಲೆಗಲಂತೆ**

**ಏಪ್ರಿಲೆ:** ಡಿಢೆಂಬರ್ 14 ರ ತಿಂಗಳನಲ್ಲ ರಾಜ್ಯದ 12 ಜಿಲ್ಲೆಗಲ ( ಕ್ರ.ಸಂ 1-12) ತಿರಸ್ಕೃತ ಪ್ರಮಾಣವು ರಾಜ್ಯದ ಸರಾಸರಿ 6.3%ಗಿಂತ ಹೆಚ್ಚಾಗಿದೆ. ನವೆಂಬರ್ 14 ರ ತಿಂಗಳಲ್ಲ ರಾಜ್ಯದಲ್ಲ ತಿರಸ್ಕೃತ ಅರ್ಜಿಗಲ ಪ್ರಮಾಣವು 5.61% ಇತ್ತು. ಜಿಲ್ಲಾಡಳಿತವು ಀ ಬಗ್ಗೆ ಹೆಚ್ಚಿನ ಗಮನ ಹರಿಸಿ ಸೂಕ್ತ ಕ್ರಮ ವಹಿಸಬೇಕಿದೆ. ಅಕುಶಲ ಕಾರ್ಮಿಕರಿಗೆ ಉದ್ಯೋಗವನ್ನು ಒದಗಿಸುವುದು (ಎಂಜಿಎನ್‌ಆರ್ ಇಜಿಎಸ್)(10,520 ಸ್ವೀಕೃತಿ ಮತ್ತು 8,457 ತಿರಸ್ಕೃತ-80% ತಿರಸ್ಕೃತ) ಮತ್ತು ಎಲ್ಲಾ ತರಹದ ಜಾತಿ ಪ್ರಮಾಣಪತ್ರಗಲು (4,270 ಸ್ವೀಕೃತಿ ಮತ್ತು 460 ತಿರಸ್ಕೃತ-11% ತಿರಸ್ಕೃತ) ಸೇವೆಗಲು ಚಿಕ್ಕಮಗಳೂರು ಜಿಲ್ಲೆಯಲ್ಲ ಹೆಚ್ಚಾಗಿ ತಿರಸ್ಕೃತಗೊಂಡಿರುತ್ತವೆ.

## ಅಧ್ಯಾಯ 2ಋ: ತಿರಸ್ಕೃತ ಅರ್ಜಿಗಳ ಮಾಹಿತಿ (ಡಿಸೆಂಬರ್ 2014) ಇಲಾಖಾವಾರು

ಕ್ರ.ಸ.	ಇಲಾಖೆ	ಒಟ್ಟು ಸ್ವೀಕೃತಿ	ಒಟ್ಟು ವಿಲೇವಾರಿ	ತಿರಸ್ಕೃತ	ತಿರಸ್ಕೃತಗಳ ಪ್ರಮಾಣ (%) ಡಿಸೆಂಬರ್ 2014
1	ಕೃಷಿ ಮಾರಾಟ ಇಲಾಖೆ	1269	1337	450	33.66
2	ತಾಂತ್ರಿಕ ಶಿಕ್ಷಣ	140	48	14	29.17
3	ಕರ್ನಾಟಕ ರಾಜ್ಯ ಮಾಲಿನ್ಯ ನಿಯಂತ್ರಣ ಮಂಡಳಿ	281	297	82	27.61
4	ಕಂದಾಯ ಇಲಾಖೆ	1031873	1049094	104106	9.92
5	ಗ್ರಾಮೀಣಾಭಿವೃದ್ಧಿ ಮತ್ತು ಪಂಚಾಯತ್ ರಾಜ್ ಇಲಾಖೆ	210243	211970	19325	9.12
6	ವಾಣಿಜ್ಯ ಮತ್ತು ಕೈಗಾರಿಕೆ	6182	6899	583	8.45
7	ನಗರ ಪುರಸಭಾ ಪರಿಷತ್ತು	28449	28555	2146	7.52
8	ಸಾರ್ವಜನಿಕ ಶಿಕ್ಷಣ ಇಲಾಖೆ	15460	14268	1045	7.32
9	ವಾಣಿಜ್ಯ ತೆರಿಗೆ ಇಲಾಖೆ	158047	157702	10353	6.56
10	ನಗರ ಪಾಲಿಕೆ/ ಪೌರ ನಿಗಮಗಳು (ಬೃಹತ್ ಬೆಂಗಳೂರು ಮಹಾನಗರ ಪಾಲಿಕೆ ಹೊರತುಪಡಿಸಿ)	14249	14893	922	6.19
11	ಪಟ್ಟಣ ಪುರಸಭಾ ಪರಿಷತ್ತು	20827	20537	1174	5.72
12	ಕನ್ನಡ ಮತ್ತು ಸಂಸ್ಕೃತಿ ಇಲಾಖೆ	53	53	3	5.66
13	ಕಾರ್ಖಾನೆಗಳು, ಬಾಂಧುರುಗಳು, ಕೈಗಾರಿಕಾ ಸುರಕ್ಷೆ ಮತ್ತು ಆರೋಗ್ಯ	1054	1098	61	5.56
14	ಜಿಷ್ಠರಗಳ ನಿಯಂತ್ರಣ ಇಲಾಖೆ	837	828	32	3.86
15	ಉನ್ನತ ಶಿಕ್ಷಣ ಇಲಾಖೆಯ - ಕಾಲೇಜು ಶಿಕ್ಷಣ ಇಲಾಖೆ ಲೋಕೋಪಯೋಗಿ, ಬಂದರು ಮತ್ತು ಒಳನಾಡು ಸಾರಿಗೆ	316	329	12	3.65
16	ಪಟ್ಟಣ ಪಂಚಾಯತ್	6596	6588	203	3.08
17	ಮೀನುಗಾರಿಕೆ	1166	1023	28	2.74
18	ವಿಶ್ವವಿದ್ಯಾನಿಲಯದ ಪರಿಷ್ಕಾಂಗ ವಿಭಾಗ	4673	4693	118	2.51
19	ಸಾರಿಗೆ ಇಲಾಖೆ	377955	421773	10070	2.39
20	ಒಳಾಡಳಿತ ಇಲಾಖೆ	98657	97749	2112	2.16
21	ಆಯುಶ್ ಇಲಾಖೆ	145	142	3	2.11
22	ಕರ್ನಾಟಕ ಗೃಹ ಮಂಡಳಿ	108	95	2	2.11
23	ಬೃಹತ್ ಬೆಂಗಳೂರು ಮಹಾನಗರ ಪಾಲಿಕೆ	6277	6563	125	1.9
24	ಸಹಕಾರ ಸಂಘಗಳ ನಿಭಂದಕರ ಕಛೇರಿ	1373	1277	19	1.49
25	ಆಹಾರ, ನಾಗರೀಕ ಸರಬರಾಜು ಮತ್ತು ಗ್ರಾಹಕರ ವ್ಯವಹಾರಗಳ ಇಲಾಖೆ	75760	75749	1076	1.42
26	ನೋಂದಣಿ ಮತ್ತು ಮುದ್ರಾಂಕ ಇಲಾಖೆ	166778	166650	2200	1.32
27	ಆರೋಗ್ಯ ಮತ್ತು ಕುಟುಂಬ ಕಲ್ಯಾಣ	32792	32613	323	0.99
28	ಕೆ.ಜಿ.ಐ.ಡಿ	685	593	4	0.67
29	ಕಾರ್ಮಿಕ ಇಲಾಖೆ	19991	20028	112	0.56
30	ಅಗ್ನಿ ಶಾಮಕ	338	337	1	0.3
31	ಭೂಮಾಪನ ಮತ್ತು ಭೂಕಂದಾಯ ಇಲಾಖೆ	74809	74468	210	0.28
32	ಬೆಂಗಳೂರು ನೀರು ಸರಬರಾಜು ಮತ್ತು ಒಳಚರಂಡಿ ಮಂಡಳಿ	1028	891	1	0.11
33	ರೇಷ್ಮೆ ಇಲಾಖೆ	845	1012	1	0.1
34	ಹಿರಿಯ ನಾಗರೀಕರು ಮತ್ತು ವಿಕಲಚೇತನರ ಕಲ್ಯಾಣ	20650	21044	15	0.07
35	ಮಹಿಳಾ ಮತ್ತು ಮಕ್ಕಳ ಅಭಿವೃದ್ಧಿ	19736	19907	11	0.06
36	ಕರ್ನಾಟಕ ರಾಜ್ಯ ರಸ್ತೆ ಸಾರಿಗೆ ಸಂಸ್ಥೆ	9266	9410	1	0.01
37	ಒಟ್ಟು			156944	6.3

**31/12/2014 ರಂದು 12:00:00 ರಂದು ದಾಖಲೆಗಳಂತೆ**

**ಟಿಪ್ಪಣಿ:** ಡಿಸೆಂಬರ್ 14ರ ತಿಂಗಳಿನಲ್ಲಿ ತಿರಸ್ಕೃತ ಅರ್ಜಿ ಪ್ರಮಾಣ 6.3%. ನವೆಂಬರ್ ತಿಂಗಳಿನಲ್ಲಿ ತಿರಸ್ಕೃತ ಅರ್ಜಿ ಪ್ರಮಾಣ 5.61%. ಕಳೆದ ತಿಂಗಳಿಗೆ ಹೋಲಿಸಿದರೆ ಅರ್ಜಿ ತಿರಸ್ಕೃತ ಪ್ರಮಾಣವು ಹೆಚ್ಚಾಗಿದೆ. ಕೃಷಿ ಮಾರಾಟ ಇಲಾಖೆಯಲ್ಲಿ "ಮಾರುಕಟ್ಟೆ ಪ್ರಾಂಶುಪಾಲನಾ ಆಸ್ತಿ ಹಂಚಿಕೆ ನಿಯಂತ್ರಣ ನಿಯಮಾವಳಿ 2004 ರ ನಿಯಮ 2(9) ರನ್ವಯ ನಿಗದಿಪಡಿಸಿದ ಸೇವಾ ಸಂಸ್ಥೆಗಳಿಗೆ ಅನ್ವಯ ಕಂ ಸೇಲ್ ಆಧಾರದಡಿ ನಿವೇಶನ, ಅಂಗಡಿ, ಗೋದಾಮಯ ಹಂಚಿಕೆ (144 ವಿಲೇವಾರಿ ಮತ್ತು 144 ತಿರಸ್ಕೃತ) ಸೇವೆಯು ಹೆಚ್ಚಾಗಿ ಭಾಧಿತಗೊಂಡಿರುತ್ತವೆ. ಅನುಮಂಜನ ಕಾರಣಗಳಿಂದಾಗಿ ಅರ್ಜಿಗಳನ್ನು ತಿರಸ್ಕರಿಸಲಾಗುತ್ತಿದೆಯೇ ಎಂಬುದರ ಬಗ್ಗೆ ಇಲಾಖಾ ಮುಖ್ಯಸ್ಥರು ನಿಯಮಾನುಸಾರ ಪರಿಶೀಲನೆ ಗಮನ ಹರಿಸಬೇಕು.

**ಅಧ್ಯಾಯ 2ಎ: 7 ಹಾಗೂ 7ಕ್ಕಿಂತ ಹೆಚ್ಚು ಬಾರಿ ವಿಳಂಬ ಮಾಡಿರುವ ಕಛೇರಿಗಳು (ಡಿಸೆಂಬರ್ 2014) – ಜಿಲ್ಲಾವಾರು**

ಕ್ರ.ಸ.	ಜಿಲ್ಲೆ	7 ಹಾಗೂ 7ಕ್ಕಿಂತ ಹೆಚ್ಚು ಬಾರಿ ವಿಳಂಬ ಮಾಡಿರುವ ಕಛೇರಿಗಳ ಸಂಖ್ಯೆ (ನವೆಂಬರ್ 2014)	7 ಹಾಗೂ 7ಕ್ಕಿಂತ ಹೆಚ್ಚು ಬಾರಿ ವಿಳಂಬ ಮಾಡಿರುವ ಕಛೇರಿಗಳ ಸಂಖ್ಯೆ (ಡಿಸೆಂಬರ್ 2014)
1	ಬೆಂಗಳೂರು ನಗರ	121	137
2	ಚಿಕ್ಕಮಗಳೂರು	26	60
3	ವಿಜಯಪುರ	32	59
4	ಹಾಸನ	49	52
5	ಬೆಳಗಾವಿ	38	51
6	ಬಳ್ಳಾರಿ	38	46
7	ಮೈಸೂರು	38	44
8	ರಾಯಚೂರು	36	42
9	ಬೀದರ್	37	40
10	ಮಂಡ್ಯ	29	40
11	ಬೆಂಗಳೂರು ಗ್ರಾಮಾಂತರ	32	36
12	ಚಿತ್ರದುರ್ಗ	20	28
13	ಶಿವಮೊಗ್ಗ	26	28
14	ತುಮಕೂರು	26	28
15	ರಾಮನಗರ	24	24
16	ದಾವಣಗೆರೆ	19	23
17	ಕಲಬುರಗಿ	28	23
18	ಧಾರವಾಡ	18	22
19	ಹಾವೇರಿ	23	22
20	ದಕ್ಷಿಣ ಕನ್ನಡ	23	20
21	ಗದಗ	21	20
22	ಕೋಲಾರ	19	16
23	ಕೊಪ್ಪಳ	12	13
24	ಯಾದಗಿರಿ	14	13
25	ಕೊಡಗು	10	12
26	ಬಾಗಲಕೋಟೆ	10	8
27	ಚಾಮರಾಜನಗರ	7	5
28	ಚಿಕ್ಕಬಳ್ಳಾಪುರ	4	2
29	ಉಡುಪಿ	6	1
30	ಉತ್ತರ ಕನ್ನಡ	2	1
	<b>ಒಟ್ಟು</b>	<b>788</b>	<b>916</b>

**31/12/2014 ರಂದು 12:00:00 ರಂದು ದಾಖಲೆಗಳಂತೆ**

**ಟಿಪ್ಪಣಿ:** ಜಿಲ್ಲೆಗಳಾದ ಬೆಂಗಳೂರು ನಗರ, ಚಿಕ್ಕಮಗಳೂರು, ವಿಜಯಪುರ, ಹಾಸನ, ಮತ್ತು ಬೆಳಗಾವಿ ವಿಳಂಬದಲ್ಲ ಮೊದಲ 5 ಸ್ಥಾನಗಳಲ್ಲಿವೆ. ಕಂದಾಯ ಇಲಾಖೆಯ ವಿಳಂಬ ಮಾಡುವ ಕಛೇರಿಗಳು ರಾಜ್ಯದ್ಯಂತ ಹರಡಿವೆ, ಇದರ ಬಗ್ಗೆ ಆಯಾ ಜಿಲ್ಲಾಧಿಕಾರಿಗಳು ಹಾಗೂ ಇಲಾಖಾ ಮುಖ್ಯಸ್ಥರು ನಿರಂತರವಾಗಿ ಮೇಲ್ವಿಚಾರಣೆ ಮಾಡಬೇಕಿದೆ ಮತ್ತು ತಪ್ಪಿತಸ್ಥ ಅಧಿಕಾರಿಗಳ ಮೇಲೆ ಕರ್ನಾಟಕ ಸರ್ಕಾರ ಸೇವೆಗಳ (ತಿದ್ದುಪಡಿ) ಅಧಿನಿಯಮ, 2014 ರಡಿ ಕ್ರಮ ಜರುಗಿಸಬೇಕು.

**ಅಧ್ಯಾಯ 2ಬ: 7 ಹಾಗೂ 7ಕ್ಕಿಂತ ಹೆಚ್ಚು ಬಾರಿ ವಿಳಂಬ ಮಾಡಿರುವ ಕಛೇರಿಗಳು  
(ಡಿಸೆಂಬರ್ 2014) – ಇಲಾಖಾವಾರು**

ಕ್ರ.ಸ.	ಇಲಾಖೆ	ಇಲಾಖೆ/ಸಂಸ್ಥೆ	7 ಹಾಗೂ 7ಕ್ಕಿಂತ ಹೆಚ್ಚು ಬಾರಿ ವಿಳಂಬ ಮಾಡಿರುವ ಕಛೇರಿಗಳ ಸಂಖ್ಯೆ (ನವೆಂಬರ್ 2014)	7 ಹಾಗೂ 7ಕ್ಕಿಂತ ಹೆಚ್ಚು ಬಾರಿ ವಿಳಂಬ ಮಾಡಿರುವ ಕಛೇರಿಗಳ ಸಂಖ್ಯೆ (ಡಿಸೆಂಬರ್ 2014)
1	ಕಂದಾಯ ಇಲಾಖೆ	ಕಂದಾಯ ಇಲಾಖೆ	333	334
		ಭೂಮಾಪನ ಮತ್ತು ಭೂಕಂದಾಯ ಇಲಾಖೆ	42	43
		ನೋಂದಣಿ ಮತ್ತು ಮುದ್ರಾಂಕ ಇಲಾಖೆ	47	50
2	ಒಳಾಡಳಿತ ಇಲಾಖೆ	ಒಳಾಡಳಿತ ಇಲಾಖೆ	88	115
3	ಗ್ರಾಮೀಣಾಭಿವೃದ್ಧಿ ಮತ್ತು ಪಂಚಾಯತ್ ರಾಜ್ ಇಲಾಖೆ	ಗ್ರಾಮೀಣಾಭಿವೃದ್ಧಿ ಮತ್ತು ಪಂಚಾಯತ್ ರಾಜ್ ಇಲಾಖೆ	115	194
4	ನಗರಾಭಿವೃದ್ಧಿ	ಬೃಹತ್ ಬೆಂಗಳೂರು ಮಹಾನಗರ ಪಾಲಿಕೆ	9	5
		ನಗರ ಪಾಲಿಕೆ/ ಪೌರ ನಿಗಮಗಳು (ಬೃಹತ್ ಬೆಂಗಳೂರು ಮಹಾನಗರ ಪಾಲಿಕೆ ಹೊರತುಪಡಿಸಿ)	4	7
		ಬೆಂಗಳೂರು ನೀರು ಸರಬರಾಜು ಮತ್ತು ಒಳಚರಂಡಿ ಮಂಡಳಿ	2	4
		ಬಿ.ಡಿ.ಎ	1	0
		ಪಟ್ಟಣ ಪುರಸಭಾ ಪರಿಷತ್ತು	17	22
		ನಗರ ಪುರಸಭಾ ಪರಿಷತ್ತು	6	10
		ಪಟ್ಟಣ ಪಂಚಾಯತ್	7	8
5	ಆರ್ಥಿಕ ಇಲಾಖೆ	ವಾಣಿಜ್ಯ ತೆರಿಗೆ ಇಲಾಖೆ	2	1
6	ಶಿಕ್ಷಣ ಇಲಾಖೆ	ಸಾರ್ವಜನಿಕ ಶಿಕ್ಷಣ	40	47
		ಉನ್ನತ ಶಿಕ್ಷಣ ಇಲಾಖೆಯ - ಕಾಲೇಜು ಶಿಕ್ಷಣ ಇಲಾಖೆ	2	0
7	ಸಾರಿಗೆ ಇಲಾಖೆ	ಸಾರಿಗೆ ಇಲಾಖೆ	35	38
		ಕರ್ನಾಟಕ ರಾಜ್ಯ ರಸ್ತೆ ಸಾರಿಗೆ ಸಂಸ್ಥೆ	3	1
		ಕೇಶವನ್ಯ ಕರ್ನಾಟಕ ರಾಜ್ಯ ರಸ್ತೆ ಸಾರಿಗೆ ಸಂಸ್ಥೆ	2	2
8	ಸಹಕಾರ ಇಲಾಖೆ	ಸಹಕಾರ ಸಂಘಗಳ ನಿಭಂದಕರ ಕಛೇರಿ	2	0
9	ಕಾರ್ಮಿಕ ಇಲಾಖೆ	ಕಾರ್ಮಿಕ ಇಲಾಖೆ	4	2
		ಕಾರ್ಖಾನೆಗಳು, ಬಾಂಧ್ವರುಗಳು, ಕೈಗಾರಿಕಾ ಸುರಕ್ಷೆ ಮತ್ತು ಆರೋಗ್ಯ	1	0
10	ಆರೋಗ್ಯ ಮತ್ತು ಕುಟುಂಬ ಕಲ್ಯಾಣ	ಆರೋಗ್ಯ ಮತ್ತು ಕುಟುಂಬ ಕಲ್ಯಾಣ	9	13
11	ವಾಣಿಜ್ಯ ಮತ್ತು ಕೈಗಾರಿಕೆ	ವಾಣಿಜ್ಯ ಮತ್ತು ಕೈಗಾರಿಕೆ	1	1
12	ಮಹಿಳಾ ಮತ್ತು ಮಕ್ಕಳ ಅಭಿವೃದ್ಧಿ	ಮಹಿಳಾ ಮತ್ತು ಮಕ್ಕಳ ಅಭಿವೃದ್ಧಿ	5	5
		ಹಿರಿಯ ನಾಗರಿಕರು ಮತ್ತು ವಿಕಲಚೇತನರ ಕಲ್ಯಾಣ	1	2
13	ಗೃಹ ಇಲಾಖೆ	ಕೊಳಚೆ ನಿರ್ಮೂಲನಾ ಮಂಡಳಿ	0	1
14	ಕರ್ನಾಟಕ ರಾಜ್ಯ ಮಾಲಿನ್ಯ ನಿಯಂತ್ರಣ ಮಂಡಳಿ	ಕರ್ನಾಟಕ ರಾಜ್ಯ ಮಾಲಿನ್ಯ ನಿಯಂತ್ರಣ ಮಂಡಳಿ	3	4
15	ಆಹಾರ, ನಾಗರಿಕ ಸರಬರಾಜು ಮತ್ತು ಗ್ರಾಹಕರ ವ್ಯವಹಾರಗಳ ಇಲಾಖೆ	ಆಹಾರ, ನಾಗರಿಕ ಸರಬರಾಜು ಮತ್ತು ಗ್ರಾಹಕರ ವ್ಯವಹಾರಗಳ ಇಲಾಖೆ	2	3
16	ಔಷಧ ನಿಯಂತ್ರಣ ಇಲಾಖೆ	ಔಷಧ ನಿಯಂತ್ರಣ	1	1
17	ತೋಟಗಾರಿಕೆ ಇಲಾಖೆ	ರೇಷ್ಮೆ ಇಲಾಖೆ	1	2
18	ಮೀನುಗಾರಿಕೆ	ಮೀನುಗಾರಿಕೆ	1	1
19	ಕನ್ನಡ ಮತ್ತು ಸಂಸ್ಕೃತಿ	ಕನ್ನಡ ಮತ್ತು ಸಂಸ್ಕೃತಿ	1	0
21	ಸಾರ್ವಜನಿಕ ಗ್ರಂಥಾಲಯ	ಸಾರ್ವಜನಿಕ ಗ್ರಂಥಾಲಯ	1	0
<b>ಒಟ್ಟು</b>			<b>788</b>	<b>916</b>

**31/12/2014 ರಂದು 12:00:00 ರಂದು ದಾಖಲೆಗಳಂತೆ**

**ಟಿಪ್ಪಣಿ:** ಕಂದಾಯ ಇಲಾಖೆಯ 334 ಕಛೇರಿಗಳಲ್ಲಿ 7 ಹಾಗೂ 7ಕ್ಕಿಂತ ಹೆಚ್ಚು ಬಾರಿ ವಿಳಂಬ ಮಾಡಿರುವ ಪ್ರಕ್ರಿಯೆಯು ಕಂಡು ಬಂದಿದೆ. ಇದರ ಜೊತೆ 43 ಕಛೇರಿಗಳು ಭೂ ಮಾಪನ ಮತ್ತು ಭೂಕಂದಾಯ ಇಲಾಖೆಯ ಹಾಗೂ 50 ಕಛೇರಿಗಳು ನೋಂದಣಿ ಮತ್ತು ಮುದ್ರಾಂಕ ಇಲಾಖೆಯದ್ದಾಗಿರುತ್ತವೆ. ಇವೆಲ್ಲವು ಒಟ್ಟು ಗುಡಿ ಒಟ್ಟು ನಿರಂತರ ವಿಳಂಬ ಮಾಡುವ ಸಂಖ್ಯೆ 427 ಆಗಿದೆ. ಇವುಗಳು ರಾಜ್ಯದಲ್ಲಿ 7 ಹಾಗೂ 7ಕ್ಕಿಂತ ಹೆಚ್ಚು ಬಾರಿ ವಿಳಂಬ ಮಾಡುತ್ತಿರುವ ಕಛೇರಿಗಳ 46% ರಷ್ಟು ಪಾಲು ಹೊಂದಿದೆ.



**ಅಧ್ಯಾಯ 2ಐ: ಶೂನ್ಯ ವಿಳಂಬ ಹೊಂದಿರುವ ಕಛೇರಿಗಳು (ಡಿಸೆಂಬರ್ - 14ರ ಅಂತ್ಯಕ್ಕೆ)**

ಕ್ರ.ಸ.	ಇಲಾಖೆ	ಶೂನ್ಯ ವಿಳಂಬವಿರುವ ಕಛೇರಿಗಳ ಸಂಖ್ಯೆ
1	ಗ್ರಾಮೀಣಾಭಿವೃದ್ಧಿ ಮತ್ತು ಪಂಚಾಯತ್ ರಾಜ್ ಇಲಾಖೆ	1995
2	ಆರೋಗ್ಯ ಮತ್ತು ಕುಟುಂಬ ಕಲ್ಯಾಣ	495
3	ಒಳಾಡಳಿತ ಇಲಾಖೆ	349
4	ಸಾರ್ವಜನಿಕ ಗ್ರಂಥಾಲಯ	149
5	ಆಯುಶ್ ಇಲಾಖೆ	111
6	ಸಾರ್ವಜನಿಕ ಶಿಕ್ಷಣ ಇಲಾಖೆ	101
7	ಕೃಷಿ ಮಾರಾಟ	100
8	ಕಾರ್ಮಿಕ ಇಲಾಖೆ	95
9	ಮೀನುಗಾರಿಕಾ ಇಲಾಖೆ	82
10	ರೇಷ್ಮೆ ಇಲಾಖೆ	72
11	ಉನ್ನತ ಶಿಕ್ಷಣ ಇಲಾಖೆಯ - ಕಾಲೇಜು ಶಿಕ್ಷಣ ಇಲಾಖೆ	56
12	ಅಗ್ನಿ ಶಾಮಕ	52
13	ಮಹಿಳಾ ಮತ್ತು ಮಕ್ಕಳ ಅಭಿವೃದ್ಧಿ	52
14	ಲೋಕೋಪಯೋಗಿ, ಬಂದರು ಮತ್ತು ಒಳನಾಡು ಜಲಸಾರಿಗೆ	45
15	ವಿಶ್ವವಿದ್ಯಾನಿಲಯದ ಸ್ನಾತಕೋತ್ತರ ಅಧ್ಯಯನ ವಿಭಾಗ	40
16	ಆಹಾರ, ನಾಗರೀಕ ಸರಬರಾಜು ಮತ್ತು ಗ್ರಾಹಕರ ವ್ಯವಹಾರಗಳ ಇಲಾಖೆ	39
17	ಸಾರಿಗೆ ಸಂಸ್ಥೆಗಳು ( ಕ.ರಾ.ರ.ಸಾ.ಸಂ )	37
18	ಸಹಕಾರ ಸಂಘಗಳ ನಿಭಂದಕರ ಕಛೇರಿ	35
19	ಕಾರ್ಖಾನೆಗಳು, ಬಾಯ್ಲರುಗಳು, ಕೈಗಾರಿಕಾ ಸುರಕ್ಷೆ ಮತ್ತು ಆರೋಗ್ಯ	29
20	ಕಂದಾಯ ಇಲಾಖೆ	26
21	ವಾಯುವ್ಯ ಕರ್ನಾಟಕ ರಾಜ್ಯ ರಸ್ತೆ ಸಾರಿಗೆ ಸಂಸ್ಥೆ	18
22	ಕರ್ನಾಟಕ ಗೃಹ ಮಂಡಳಿ	17
23	ಭೂಮಾಪನ ಮತ್ತು ಭೂಕಂದಾಯ ಇಲಾಖೆ	16
24	ಕೆ.ಜಿ.ಐ.ಡಿ	10
25	ಬೃಹತ್ ಬೆಂಗಳೂರು ಮಹಾನಗರ ಪಾಲಿಕೆ	9
26	ಈಶಾನ್ಯ ಕರ್ನಾಟಕ ರಾಜ್ಯ ರಸ್ತೆ ಸಾರಿಗೆ ಸಂಸ್ಥೆ	9
27	ಹಿರಿಯ ನಾಗರೀಕರು ಮತ್ತು ವಿಕಲಚೇತನರ ಕಲ್ಯಾಣ ಇಲಾಖೆ	8
28	ಕರ್ನಾಟಕ ರಾಜ್ಯ ಉಗ್ರಾಣ ನಿಗಮ	8
29	ವಾಣಿಜ್ಯ ತೆರಿಗೆ ಇಲಾಖೆ	7
30	ಇ.ಎಸ್.ಐ	7

ಕ್ರ.ಸ.	ಇಲಾಖೆ	ಶೂನ್ಯ ವಿಳಂಬವಿರುವ ಕಛೇರಿಗಳ ಸಂಖ್ಯೆ
31	ನಗರ ಪಾಲಿಕೆ/ ಪೌರ ನಿಗಮಗಳು (ಬೃಹತ್ ಬೆಂಗಳೂರು ಮಹಾನಗರ ಪಾಲಿಕೆ ಹೊರತುಪಡಿಸಿ)	7
32	ಯುವ ಸಬಲೀಕರಣ ಮತ್ತು ಕ್ರೀಡಾ	6
33	ಇ.ಎಂ.ಟಿ.ಸಿ	5
34	ಆಯುಕ್ತಾಲಯ ಬೆಂಗಳೂರು ಹಾಗೂ ಮೈಸೂರು, ಸಿ.ಪಿ.ಐ	4
35	ಜಿಷ್ಠಗಳ ನಿಯಂತ್ರಣ	4
36	ವಿಶ್ವವಿದ್ಯಾನಿಲಯದ ಘಟಕ ಕಾಲೇಜುಗಳು	4
37	ವಿಶ್ವವಿದ್ಯಾನಿಲಯದ ಪರೀಕ್ಷಾಂಗ ವಿಭಾಗ	4
38	ವಿಶ್ವವಿದ್ಯಾನಿಲಯದ ಹಣಕಾಸು ವಿಭಾಗ	4
39	ಇ.ಡಿ.ಎ	3
40	ನೊಂದಣಿ ಮತ್ತು ಮುದ್ರಾಂಕ ಇಲಾಖೆ	3
41	ಕರ್ನಾಟಕ ರಾಜ್ಯ ಮಾಲಿನ್ಯ ನಿಯಂತ್ರಣ ಮಂಡಳಿ	3
42	ವಿಶ್ವವಿದ್ಯಾನಿಲಯದ ಶೈಕ್ಷಣಿಕ ವಿಭಾಗ	3
43	ಸಿ.ಆ.ಸು.ಇ	2
44	ಕನ್ನಡ ಮತ್ತು ಸಂಸ್ಕೃತಿ	2
45	ಪತ್ರಾಗಾರ ಇಲಾಖೆ	1
46	ಬೆಂಗಳೂರು ನೀರು ಸರಬರಾಜು ಮತ್ತು ಒಳಚರಂಡಿ ಮಂಡಳಿ	1
47	ಅಬಕಾರಿ ಇಲಾಖೆ	1
48	ಅರಣ್ಯ ಇಲಾಖೆ	1
49	ವಾಣಿಜ್ಯ ಮತ್ತು ಕೈಗಾರಿಕೆ	1
50	ನಗರ ಪುರಸಭಾ ಪರಿಷತ್ತು	1
51	ಪಟ್ಟಣ ಪುರಸಭಾ ಪರಿಷತ್ತು	1
52	ತಾಂತ್ರಿಕ ಶಿಕ್ಷಣ ಇಲಾಖೆ	1
	ಒಟ್ಟು	<b>4131</b>

31/12/2014 ರಂದು 12:00:00 ರಂದು ದಾಖಲೆಗಳಂತೆ

**ಟಿಪ್ಪಣಿ:**

ಶೂನ್ಯ ವಿಳಂಬ ಹೊಂದಿರುವ ಕಛೇರಿಗಳಿಗೆ ಭೇಟಿ ನೀಡಿ ಇದಕ್ಕೆ ಕಾರಣಗಳ ಬಗ್ಗೆ ಅಧ್ಯಯನ ನಡೆಸಬೇಕಿದೆ. ಪ್ರಶಂಸನೀಯವಾದ ಕಾರ್ಯವಿಧಾನಗಳಿದ್ದಲ್ಲಿ ಅದನ್ನು ಆಯಾ ಇಲಾಖೆಗೆ ಸಂಬಂಧಪಟ್ಟ ಉಳಿದ ಕಛೇರಿಗಳಿಗೂ ವಿಸ್ತರಿಸುವ ಕ್ರಮವಹಿಸಬಹುದು.

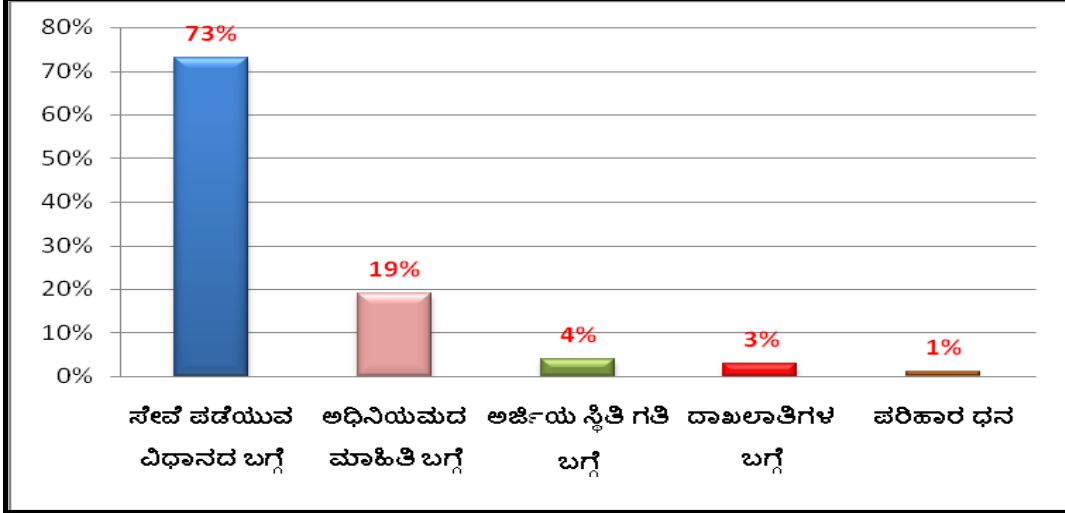
**ಅಧ್ಯಾಯ 2ಬ: ಜಿಲ್ಲಾ ಮಾಹಿತಿ ತಂತ್ರಜ್ಞಾನ ಸಮಾಲೋಚಕರ  
ಶ್ರೇಯಾಂಕ- ಡಿಸೆಂಬರ್ 2014**

Sl. No.	Candidate Name	Rank	ಸರ್ಕಾರಿ ಪರಿಹರಿಸಿದ ಲ್ಲಿಷ್ಟ ದೂರುಗಳ ಸಂಖ್ಯೆ				ಸರ್ಕಾರಿ ದೂರುಗಳ ನ್ನು ಪರಿಹರಿಸಿರುವ ಪ್ರಮಾಣ		ಒಟ್ಟು ಸರ್ಕಾರಿ ದೂರುಗಳ		ಕಾರ್ಯ ನಿರ್ವಹಿಸುತ್ತಿರುವ ಸ್ಟೆಬ್ ಕೆಫ್ ಸಂಖ್ಯೆ			ನಾಗರಿಕರ ಪ್ರತಿಕ್ರಿಯೆ		ಶ್ರೇಯಾಂಕ ಮೊತ್ತ	ಅಂತಿಮ ಶ್ರೇಯಾಂಕ
			ಸರ್ಕಾರಿ ಪರಿಹರಿಸಿದ ಲ್ಲಿಷ್ಟ ದೂರುಗಳ ಸಂಖ್ಯೆ	ಶ್ರೇಯಾಂಕ	ಸರ್ಕಾರಿ ದೂರುಗಳ ನ್ನು ಪರಿಹರಿಸಿರುವ ಪ್ರಮಾಣ	ಶ್ರೇಯಾಂಕ	ಒಟ್ಟು ಸರ್ಕಾರಿ ದೂರುಗಳ	ಶ್ರೇಯಾಂಕ	ಕಾರ್ಯ ನಿರ್ವಹಿಸುತ್ತಿರುವ ಸ್ಟೆಬ್ ಕೆಫ್ ಸಂಖ್ಯೆ	ಶ್ರೇಯಾಂಕ	ನಾಗರಿಕರ ಪ್ರತಿಕ್ರಿಯೆ	ಶ್ರೇಯಾಂಕ					
1	ಚಿಕ್ಕಬಳ್ಳಾಪುರ	1	100.0	1	100.00	1	51	11	100.00	1	28.08	10	50	11	36	1	
2	ಗದಗ	6	89.66	19	93.81	12	150	1	90.91	2	92.41	1	55	8	49	2	
3	ಹಾವೇರಿ	4	98.76	5	91.84	13	32	16	58.33	7	91.83	1	60	7	53	3	
4	ತುಮಕೂರು	2	98.67	6	94.44	10	17	20	42.86	9	74.02	2	51	10	59	4	
5	ಹಾಸನ	11	97.14	9	89.36	14	110	2	33.33	12	66.05	3	35	16	67	5	
6	ಜಾದಗಿರಿ	27	100.00	1	100.00	1	57	9	0.00	16	47.76	4	45	12	70	6	
7	ಚಾಮರಾಜನಗರ	12	99.38	2	98.57	2	32	16	37.50	11	3.83	23	60	7	73	7	
8	ಶಿವಮೊಗ್ಗ	10	95.69	12	98.06	4	34	15	40.00	10	40.01	5	30	18	74	8	
9	ವಿಜಯಪುರ	20	88.89	20	100.00	1	56	10	60.00	6	31.18	7	40	14	78	9	
10	ದಕ್ಷಿಣ ಕನ್ನಡ	22	99.03	4	100.00	1	30	17	0.00	16	21.00	14	65	6	80	10	
11	ಕೊಪ್ಪಳ	5	75.00	22	54.99	17	60	8	66.67	5	4.70	22	90	1	80	10	
12	ಬೆಂಗಳೂರು ಗ್ರಾಮಾಂತರ	9	95.68	13	98.57	2	23	19	80.00	4	20.27	15	0	19	81	11	
13	ಧಾರವಾಡ	14	90.50	18	94.12	11	68	7	0.00	16	21.55	13	75	4	83	12	
14	ಮಂಡ್ಯ	15	92.50	16	97.14	7	46	13	33.33	12	24.43	11	52	9	83	12	
15	ರಾಮನಗರ	16	97.84	7	97.92	6	8	23	100.00	1	6.88	21	45	12	86	13	
16	ಬಾಗಲಕೋಟೆ	18	96.39	10	100.00	1	47	12	0.00	16	23.43	12	0	19	88	14	
17	ಬೆಳಗಾವಿ	25	92.47	17	100.00	1	90	5	0.00	16	11.63	20	65	6	90	15	
18	ಕೋಲಾರ	3	0.00	24	0.00	19	108	3	0.00	16	33.27	6	0	19	90	15	
19	ಉತ್ತರ ಕನ್ನಡ	7	95.56	14	96.88	9	26	18	50.00	8	18.69	17	32	17	90	15	
20	ಮೈಸೂರು	17	96.32	11	98.29	3	32	16	0.00	16	20.04	16	42	13	92	16	
21	ದಾವಣಗೆರೆ	21	94.85	15	27.46	18	92	4	87.50	3	18.24	18	36	15	94	17	
22	ಕೊಡಗು	29	100.00	1	98.00	5	23	19	0.00	16	30.27	8	0	19	97	18	
23	ಬೆಂಗಳೂರು ನಗರ	24	97.28	8	97.06	8	0	25	0.00	16	24.28	11	42	13	105	19	
24	ಯಾದಗಿರಿ	26	99.09	3	61.18	16	17	20	0.00	16	17.31	19	70	5	105	19	
25	ಉಡುಪಿ	8	0.00	24	0.00	19	82	6	18.18	14	11.70	20	0	19	110	20	
26	ಚಿಕ್ಕಮಗಳೂರು	13	87.95	21	79.85	15	12	21	20.00	13	21.56	13	0	19	115	21	
27	ಬಳ್ಳಾರಿ	28	0.00	24	0.00	19	11	22	16.67	15	31.20	7	80	3	118	22	
28	ರಾಯಚೂರು	30	50.00	23	100.00	1	5	24	0.00	16	0.00	24	82	2	120	23	
29	ಚಿತ್ರದುರ್ಗ	19	0.00	24	0.00	19	26	18	0.00	16	28.57	9	0	19	124	24	
30	ಕಲಬುರಗಿ	23	0.00	24	0.00	19	39	14	0.00	16	0.00	24	0	19	139	25	
	ಒಟ್ಟು						1384						1305				

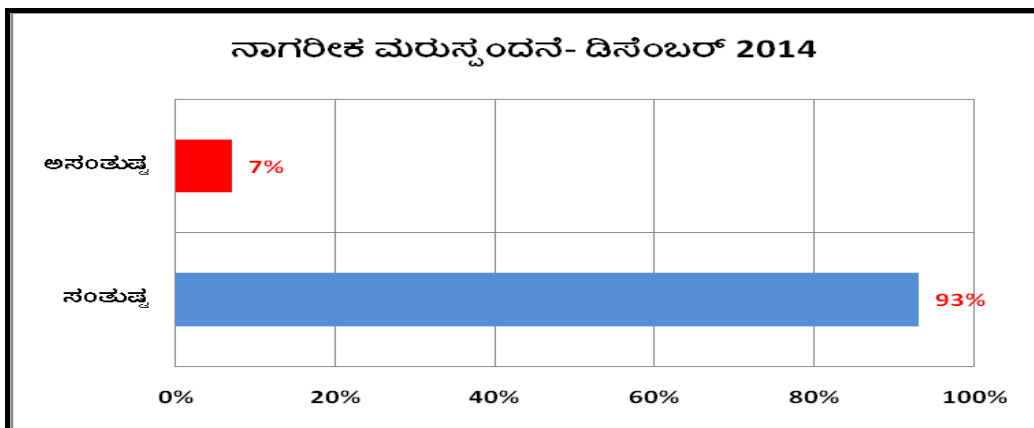
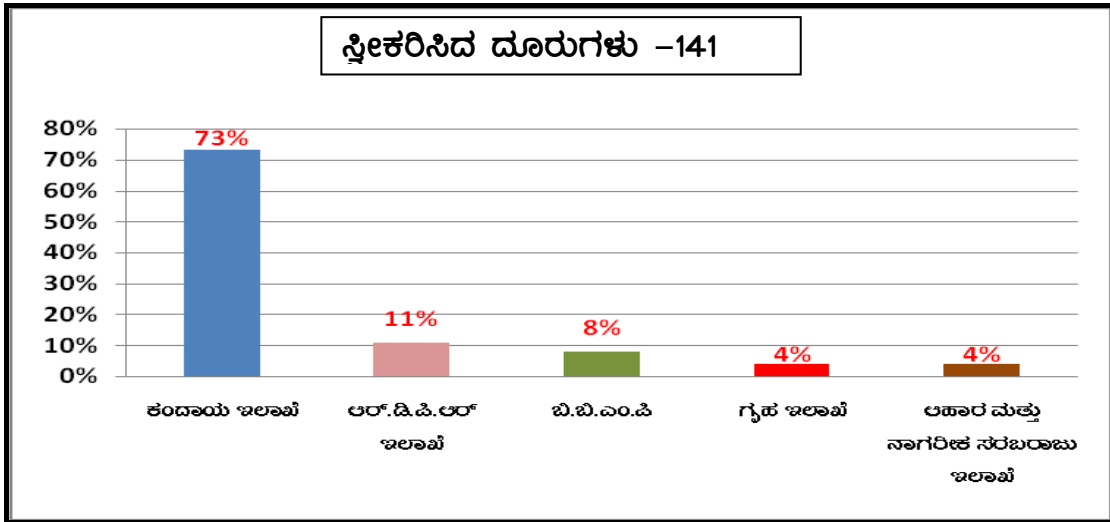
31/12/2014 ರಂದು 12:00:00 ರಂದು ದಾಖಲೆಗಳಂತೆ

## ಅಧ್ಯಾಯ 3: ಕರೆ ಕೇಂದ್ರದ ವರದಿ

ಕರೆ ಕೇಂದ್ರವು (ಸಂಖ್ಯೆ ೦೮೦-44554455) ನಾಗರಿಕರು ಸಂಪರ್ಕಿಸಬಹುದಾದ ಏಕಗವಾಕ್ಷಿಯಾಗಿದೆ. ಕರೆ ಮಾಡುವ ನಾಗರಿಕರಿಗೆ ಅಧಿನಿಯಮ, ಸೇವೆ ಪಡೆಯುವ ರೀತಿ ಮತ್ತು ಇನ್ನಿತರೆ ಸಕಾಲ ಅಧಿನಿಯಮದ ವಿಷಯಗಳನ್ನು ತಿಳಿಸಲಾಗುತ್ತದೆ. ಇವುಗಳ ಬಗ್ಗೆ ಬರುವ ಕರೆಗಳ ಪ್ರಮಾಣ 92% ಇದೆ.



ದೂರುಗಳ ಸ್ವೀಕೃತಿಯಲ್ಲಿ 5 ಇಲಾಖೆಗಳು 86% ರಷ್ಟು ಪಾಲು ಹೊಂದಿವೆ. ಕಂದಾಯ ಇಲಾಖೆಗೆ ಸಂಬಂಧಿಸಿದಂತೆ ಅತೀ ಹೆಚ್ಚು ದೂರುಗಳು ಸ್ವೀಕೃತವಾಗಿದ್ದು, ಇದರ ಪ್ರಮಾಣ 73% ಇದೆ.





## ಅಧ್ಯಾಯ 3ಅ: ಕರೆಗಳ ವರದಿ- ಜಿಲ್ಲಾವಾರು

ಕ್ರ.ಸ.	ಜಿಲ್ಲೆ	ಸ್ವೀಕೃತ ಕರೆಗಳ ಸಂಖ್ಯೆ - ಡಿಸೆಂಬರ್ 14
1	ಬೆಂಗಳೂರು ನಗರ	27355
2	ಬಾಗಲಕೋಟೆ	3216
3	ದಾವಣಗೆರೆ	1408
4	ಬೆಳಗಾವಿ	1264
5	ಬಳ್ಳಾರಿ	757
6	ವಿಜಯಪುರ	727
7	ಬೆಂಗಳೂರು ಗ್ರಾಮಾಂತರ	622
8	ಚಿತ್ರದುರ್ಗ	618
9	ಕಲಬುರಗಿ	554
10	ಮೈಸೂರು	524
11	ರಾಯಚೂರು	506
12	ತುಮಕೂರು	453
13	ಚಿಕ್ಕಬಳ್ಳಾಪುರ	437
14	ದಕ್ಷಿಣ ಕನ್ನಡ	436
15	ಮಂಡ್ಯ	424
16	ಬೀದರ್	415
17	ಗದಗ	370
18	ಕೋಲಾರ	343
19	ಹಾಸನ	333
20	ಹಾವೇರಿ	319
21	ರಾಮನಗರ	315
22	ಕೊಪ್ಪಳ	312
23	ಶಿವಮೊಗ್ಗ	311
24	ಚಾಮರಾಜನಗರ	289
25	ಚಿಕ್ಕಮಗಳೂರು	249
26	ಧಾರವಾಡ	211
27	ಉತ್ತರ ಕನ್ನಡ	183
28	ಉಡುಪಿ	134
29	ಕೊಡಗು	78
30	ಯಾದಗಿರಿ	77
	<b>ಒಟ್ಟು</b>	<b>43237</b>

**31/12/2014 ರಂದು 12:00:00 ರಂದು ದಾಖಲೆಗಳಂತೆ**

**ಟಿಪ್ಪಣಿ:** ಕೊಡಗು ಮತ್ತು ಯಾದಗಿರಿ ಜಿಲ್ಲೆಗಳಲ್ಲಿ ಕರೆ ಕೇಂದ್ರದ ಸಂಖ್ಯೆ ( 080-4455 4455) ಕುರಿತು ಹೆಚ್ಚಿನ ಪ್ರಚಾರ ಕೈಗೊಳ್ಳಬೇಕಿದೆ. ಜಿಲ್ಲಾ ಮಾಹಿತಿ ತಂತ್ರಜ್ಞಾನರು ಜಿಲ್ಲಾಡಳಿತದ ಸಹಭಾಗಿತ್ವದಲ್ಲಿ ಪ್ರಚಾರ ಕಾರ್ಯ ಕೈಗೊಳ್ಳಬೇಕು.

## ಅಧ್ಯಾಯ 3ಆ: ಕರೆಗಳ ವರದಿ- ಇಲಾಖಾವಾರು

ಕ್ರ.ಸಂ.	ಇಲಾಖೆ	ಸ್ವೀಕೃತ ಕರೆಗಳ ಸಂಖ್ಯೆ- ಡಿಸೆಂಬರ್ 14
1	ಕಂದಾಯ ಇಲಾಖೆ	24989
2	ಸಾರಿಗೆ ಇಲಾಖೆ	3819
3	ಗ್ರಾಮೀಣಾಭಿವೃದ್ಧಿ ಮತ್ತು ಪಂಚಾಯತ್ ರಾಜ್	2826
4	ಬೃಹತ್ ಬೆಂಗಳೂರು ಮಹಾನಗರಪಾಲಿಕೆ	2640
5	ಆಹಾರ, ನಾಗರೀಕ ಸರಬರಾಜು ಮತ್ತು ಗ್ರಾಹಕರ ವ್ಯವಹಾರಗಳ ಇಲಾಖೆ	2328
6	ಮಹಿಳಾ ಮತ್ತು ಮಕ್ಕಳ ಅಭಿವೃದ್ಧಿ	1047
7	ಶಿಕ್ಷಣ ಇಲಾಖೆ	986
8	ಒಳಾಡಳಿತ ಇಲಾಖೆ	718
9	ಬೆಂಗಳೂರು ನೀರು ಸರಬರಾಜು ಮತ್ತು ಒಳಚರಂಡಿ ಮಂಡಳಿ	560
10	ಆರೋಗ್ಯ ಮತ್ತು ಕುಟುಂಬ ಕಲ್ಯಾಣ	380
11	ಕಾರ್ಮಿಕ ಇಲಾಖೆ	356
12	ನಗರ ಪುರಸಭಾ ಪರಿಷತ್ತು	355
13	ವಾಣಿಜ್ಯ ತೆರಿಗೆ ಇಲಾಖೆ	272
14	ನಗರಾಭಿವೃದ್ಧಿ	257
15	ಪಟ್ಟಣ ಪಂಚಾಯತ್	227
16	ಪಟ್ಟಣ ಪುರಸಭಾ ಪರಿಷತ್ತು	183
17	ವಿಶ್ವವಿದ್ಯಾನಿಲಯದ ಶೈಕ್ಷಣಿಕ ವಿಭಾಗ	165
18	ವಿಶ್ವವಿದ್ಯಾನಿಲಯದ ಘಟಕ ಕಾಲೇಜುಗಳು	142
19	ವಿಶ್ವವಿದ್ಯಾನಿಲಯದ ಹಣಕಾಸು ವಿಭಾಗ	140
20	ನಗರ ಪಾಲಿಕೆ/ ಪೌರ ನಿಗಮಗಳು (ಬೃಹತ್ ಬೆಂಗಳೂರು ಮಹಾನಗರ ಪಾಲಿಕೆ ಹೊರತುಪಡಿಸಿ)	131
21	ವಿಶ್ವವಿದ್ಯಾನಿಲಯದ ಸ್ನಾತಕೋತ್ತರ ಅಧ್ಯಯನ ವಿಭಾಗ	116
22	ಆಯುಶ್ ಇಲಾಖೆ	94
23	ಇ.ಎಸ್.ಐ	70
24	ಸಾರಿಗೆ ಸಂಸ್ಥೆಗಳು ( ಕ.ರಾ.ರ.ಸಾ.ಸಂ/ಬಿ.ಮ.ಸಾ.ಸಂ )	69
25	ವಿಶ್ವವಿದ್ಯಾನಿಲಯದ ಪರಿಷ್ಕಾಂಕ ವಿಭಾಗ	61
26	ಪದವಿ ಪೂರ್ವ ಶಿಕ್ಷಣ	56
27	ಲೋಕೋಪಯೋಗಿ, ಬಂದರು ಮತ್ತು ಒಳನಾಡು ಜಲಸಾರಿಗೆ	43
28	ಕಾರ್ಖಾನೆಗಳು, ಬಾಂಧ್ವರುಗಳು, ಕೈಗಾರಿಕಾ ಸುರಕ್ಷೆ ಮತ್ತು ಆರೋಗ್ಯ	37
29	ಔಷಧಗಳ ನಿಯಂತ್ರಣ	30
30	ಉನ್ನತ ಶಿಕ್ಷಣ- ಕಲೇಜಿಯೇಟ್	26
31	ಕೃಷಿ ಇಲಾಖೆ	24
32	ಪೌರ ನಿಗಮಗಳು /ನಗರ ಪುರಸಭೆ / ಪಟ್ಟಣ ಪುರಸಭೆ / ಪಟ್ಟಣ ಪಂಚಾಯತ್	20
33	ಕರ್ನಾಟಕ ಗೃಹ ಮಂಡಳಿ	16
34	ಸಾರ್ವಜನಿಕ ಶಿಕ್ಷಣ ಇಲಾಖೆ	12
35	ಮೀನುಗಾರಿಕೆ ಇಲಾಖೆ	9
36	ರೇಷ್ಮೆ	7
37	ಸಿ.ಆ.ಸು.ಇ	6
38	ಬಿ.ಡಿ.ಎ	3
39	ನೀರಾವರಿ	3
40	ಕನ್ನಡ ಮತ್ತು ಸಂಸ್ಕೃತಿ ಇಲಾಖೆ	3
41	ವೈದ್ಯಕೀಯ ಶಿಕ್ಷಣ	3
42	ಅರಣ್ಯ ಇಲಾಖೆ	2
43	ಸಂಸದೀಯ ವ್ಯವಹಾರಗಳು	2
44	ನೊಂದಣಿ ಮತ್ತು ಮುದ್ರಾಂಕ ಇಲಾಖೆ	1
45	ಕಲಾಶಾಸ್ತ್ರ ಕರ್ನಾಟಕ ರಾಜ್ಯ ರಸ್ತೆ ಸಾರಿಗೆ ಸಂಸ್ಥೆ	1
46	ಪ್ರವಾಸೋದ್ಯಮ	1
47	ಜಲಸಂಪನ್ಮೂಲ	1
	<b>ಒಟ್ಟು</b>	<b>43237</b>

**31/12/2014 ರಂದು 12:00:00 ರಂದು ದಾಖಲೆಗಳಂತೆ**

**ಟಿಪ್ಪಣಿ:** ಕಂದಾಯ ಇಲಾಖೆಗೆ ಸಂಬಂಧಪಟ್ಟ ಸ್ವೀಕೃತ ಕರೆಗಳಲ್ಲಿ ಸೇವೆಗಳ ಕಾರ್ಯವಿಧಾನಗಳ ಬಗ್ಗೆ ತಿಳಿದುಕೊಳ್ಳಲು ಬಂದ ಕರೆಗಳು ಶೇಕಡ 63%. ಸಾರಿಗೆ ಇಲಾಖೆಗೆ ಸಂಬಂಧಪಟ್ಟ 3,819 ಕರೆಗಳಲ್ಲಿ 2,938 (76%) ಕರೆಗಳಲ್ಲಿ ಸಕಾಲದಡಿ ನೀಡುತ್ತಿರುವ ಸೇವೆಗಳ ಬಗ್ಗೆ ವಿವರ ಪಡೆಯಲಾಗಿದೆ. ಬಿ.ಬಿ.ಎಂ.ಪಿ ಗೆ ಸಂಬಂಧಪಟ್ಟ ಸ್ವೀಕೃತ ಕರೆಗಳಲ್ಲಿ ಸೇವೆಗಳ ಕಾರ್ಯವಿಧಾನಗಳ ಬಗ್ಗೆ ತಿಳಿದುಕೊಳ್ಳಲು ಬಂದ ಕರೆಗಳು 50%ಕ್ಕೂ ಹೆಚ್ಚು. ಆಹಾರ, ನಾಗರೀಕ ಸರಬರಾಜು ಮತ್ತು ಗ್ರಾಹಕರ ವ್ಯವಹಾರಗಳ ಇಲಾಖೆಗೆ ಸಂಬಂಧಪಟ್ಟ ಸ್ವೀಕೃತ ಕರೆಗಳಲ್ಲಿ 144 ಸೇವೆಗಳ ಕಾರ್ಯವಿಧಾನಗಳ ಬಗ್ಗೆ ತಿಳಿದುಕೊಳ್ಳಲು ಬಂದ ಕರೆಗಳು.

## ಅಧ್ಯಾಯ 3ಇ: ದೂರುಗಳ ಸ್ಥಿತಿಗತಿ (ಡಿಸೆಂಬರ್ -14ರ ಅಂತ್ಯಕ್ಕೆ)

ಕ್ರ.ಸ.	ಸಲ್ಲಿಸಿರುವ ಕ್ರಮ	ವರ್ಗ	ಒಟ್ಟಾರೆ ಸ್ವೀಕೃತಿ	ಪರಿಹರಿಸಲ್ಪಟ್ಟ ದೂರುಗಳು	ತಿರಸ್ಕೃತ	ಒಟ್ಟಾರೆ ವಿಲೇವಾರಿ	ಪರಿಹಾರದ ಹಂತದಲ್ಲಿರುವ ದೂರುಗಳು	ಅವಧಿ ಮೀರಿ ಬಾಕಿ
1	ಇ ಜನಸ್ಪಂದನ	ಸಕಾಲೇತರ	7792	1692	832	2524	668	4600
2	ಜನಾಗ್ರಹ	ಸಕಾಲೇತರ	3815	1571	51	1622	0	2193
3	ಮುಖ್ಯ ಮಂತ್ರಿಗಳ ಜನತಾ ದರ್ಶನ	ಸಕಾಲೇತರ	4445	2368	679	3047	0	1398
4	ಆನ್‌ಲೈನ್	ಸಕಾಲ	1237	545	212	757	104	376
5	ಆನ್‌ಲೈನ್	ಸಕಾಲೇತರ	591	134	31	165	105	321
6	ಸಕಾಲ ಕರೆಕೇಂದ್ರ	ಸಕಾಲ	4347	4017	75	4092	133	122
7	ಸಕಾಲ ಕರೆಕೇಂದ್ರ	ಸಕಾಲೇತರ	2966	2821	23	2844	35	84
8	ಜನಾಗ್ರಹ	ಸಕಾಲ	78	76	0	76	0	2
9	ಇ-ಮೇಲ್	ಸಕಾಲೇತರ	452	442	9	451	0	1
10	ಇ-ಮೇಲ್	ಸಕಾಲ	221	213	8	221	0	0
		<b>ಒಟ್ಟು</b>	<b>25944</b>	<b>13879</b>	<b>1920</b>	<b>15799</b>	<b>1045</b>	<b>9097</b>

ವರ್ಗ		ಒಟ್ಟಾರೆ ಸ್ವೀಕೃತಿ	ಪರಿಹರಿಸಲ್ಪಟ್ಟ ದೂರುಗಳು	ತಿರಸ್ಕೃತ	ಒಟ್ಟಾರೆ ವಿಲೇವಾರಿ	ಪರಿಹಾರದ ಹಂತದಲ್ಲಿರುವ ದೂರುಗಳು	ಅವಧಿ ಮೀರಿ ಬಾಕಿ
ಸಕಾಲ		5883	4851	295	5146	237	500
ಸಕಾಲೇತರ		20061	9028	1625	10653	808	8597

**31/12/2014 ರಂದು 12:00:00 ರಂದು ದಾಖಲೆಗಳಂತೆ**

**ಟಿಪ್ಪಣಿ :** ಸಕಾಲದಡಿ ಸ್ವೀಕರಿಸಲಾಗಿರುವ ಒಟ್ಟು 5,883 ದೂರುಗಳ ಪೈಕಿ 4,851 ದೂರುಗಳನ್ನು ಪರಿಹರಿಸಲಾಗಿದೆ, 295 ದೂರುಗಳನ್ನು ತಿರಸ್ಕರಿಸಲಾಗಿದೆ, ಒಟ್ಟಾರೆ 5,146 ದೂರುಗಳನ್ನು ವಿಲೇವಾರಿ ಮಾಡಲಾಗಿದೆ. 87% ರಷ್ಟು ವಿಲೇವಾರಿ ಪ್ರಮಾಣವನ್ನು ಕಾಣಬಹುದು. 237 ದೂರುಗಳು ಪರಿಹಾರದ ಹಂತದಲ್ಲವೆ ಹಾಗೂ 500 ದೂರು ಅರ್ಜಿಗಳು ಅವಧಿ ಮೀರಿ ಬಾಕಿ ಉಳಿದಿವೆ. ಸಕಾಲ ಕರೆ ಕೇಂದ್ರವು ದೂರುಗಳ ಪರಿಹಾರಕ್ಕಾಗಿ ನಿರಂತರ ಪ್ರಯತ್ನ ಮಾಡುತ್ತಿದೆ.

ಒಟ್ಟು 20,061 ಸಕಾಲಕ್ಕೆ ಸಂಬಂಧಿಸಿದ ದೂರುಗಳ ಪೈಕಿ 9,028 ದೂರುಗಳನ್ನು ಪರಿಹರಿಸಲಾಗಿದೆ. 1,625 ದೂರುಗಳನ್ನು ತಿರಸ್ಕರಿಸಲಾಗಿದೆ, ಒಟ್ಟಾರೆ 10,653 ದೂರುಗಳನ್ನು ವಿಲೇವಾರಿ ಮಾಡಲಾಗಿದೆ. 53% ರಷ್ಟು ವಿಲೇವಾರಿ ಪ್ರಮಾಣವನ್ನು ಕಾಣಬಹುದು. 808 ದೂರುಗಳು ಪರಿಹಾರದ ಹಂತದಲ್ಲವೆ ಹಾಗೂ 8,597 ದೂರುಗಳು ಅವಧಿ ಮೀರಿ ಬಾಕಿ ಉಳಿದಿವೆ. ಮಾನ್ಯ ಮುಖ್ಯ ಮಂತ್ರಿಗಳ ಜನತಾದರ್ಶನ ಕಾರ್ಯಕ್ರಮದಲ್ಲ ಸ್ವೀಕರಿಸಿದ ಅರ್ಜಿಗಳಲ್ಲಿ 1,398 ಅರ್ಜಿಗಳು ಅವಧಿ ಮೀರಿ ಬಾಕಿ ಉಳಿದಿವೆ.

ಇಲಾಖಾ ಮುಖ್ಯಸ್ಥರು ಇದರ ಬಗ್ಗೆ ಪರಿಶೀಲಿಸಿ ಬಾಕಿ ಉಳಿದಿರುವ ದೂರುಗಳನ್ನು ವಿಲೇವಾರಿ ಮಾಡಲು ಕ್ರಮ ಕೈಗೊಳ್ಳಬೇಕು.

## ಅಧ್ಯಾಯ 3ಈ: ಪರಿಹಾರ ಧನ ಕೋರಿಕೆಯ ವರದಿ

ಕ್ರ.ಸ.	ಇಲಾಖೆ	ಅಹವಾಲು ಸಂಖ್ಯೆ	ಪರಿಹಾರ ಧನ
1	ಕಂದಾಯ ಇಲಾಖೆ	454	58360
2	ಗ್ರಾಮೀಣಾಭಿವೃದ್ಧಿ ಮತ್ತು ಪಂಚಾಯತ್ ರಾಜ್	40	4240
3	ಭೂ ಮಾಪನ ಮತ್ತು ಭೂ ಕಂದಾಯ ಇಲಾಖೆ	29	2040
4	ಸಾರ್ವಜನಿಕ ಶಿಕ್ಷಣ ಇಲಾಖೆ	27	5120
5	ಬೃಹತ್ ಬೆಂಗಳೂರು ಮಹಾನಗರಪಾಲಿಕೆ	25	2020
6	ಒಳಾಡಳಿತ ಇಲಾಖೆ	4	380
7	ವಾಣಿಜ್ಯ ತೆರಿಗೆ ಇಲಾಖೆ	3	260
8	ಸಾರಿಗೆ ಇಲಾಖೆ	2	640
9	ಬೆಂಗಳೂರು ನೀರು ಸರಬರಾಜು ಮತ್ತು ಒಳಚರಂಡಿ ಮಂಡಳಿ	1	20
10	ಆಹಾರ ಮತ್ತು ನಾಗರಿಕ ಸರಬರಾಜು	1	60
11	ನಗರ ಪುರಸಭಾ ಪರಿಷತ್ತು	1	320
	<b>ಒಟ್ಟು</b>	<b>587</b>	<b>73460</b>

31/12/2014 ರಂದು 12:00:00 ರಂದು ದಾಖಲೆಗಳಂತೆ

**Disclaimer: Data may vary due to Technical updates between portals of various Departments and differential time these reports are drawn from the portal**

## ಅಧ್ಯಾಯ 3ಉ: ನಾಗರೀಕರ ಮರುಸ್ವಂದನೆ - ಡಿಸೆಂಬರ್ 2014

ಹೆಸರು	ಜಿಲ್ಲೆ	ಇಲಾಖೆ	ಸಂತುಷ್ಟ ( ಹೌದು/ಇಲ್ಲ)
1. ಶಂಶಾದ್ ಬೇಗಂ	ಬಾಗಲಕೋಟೆ	ಸಾರಿಗೆ	ಹೌದು
<p><b>ಟಿಪ್ಪಣಿ:</b> ಶಂಶಾದ್ ಬೇಗಂವರಿಗೆ ಮಾಧ್ಯಮಗಳ ಮೂಲಕ ಸಕಾಲದ ಬಗ್ಗೆ ತಿಳಿದಿದೆ. ಚಾಲನಾ ಪರವಾನಿಗೆ ಬಗ್ಗೆ ತಿಳಿಯಲು ಸಕಾಲ ಕರೆಕೇಂದ್ರಕ್ಕೆ ಕರೆ ಮಾಡಿದ್ದರು.ಈ ಬಗ್ಗೆ ಸೂಕ್ತ ಮಾಹಿತಿಯನ್ನು ನೀಡಲಾಯಿತು. ಇದರಿಂದ ಇವರು ಸಂತಸಗೊಂಡಿದ್ದಾರೆ. ನಾಗರೀಕರು ಸಮಯಬದ್ಧವಾಗಿ ಸೇವೆಗಳನ್ನು ಪಡೆಯಲು ಸಕಾಲ ಯೋಜನೆಯು ಸಹಾಯಕವಾಗಿದೆ ಎಂದು ತಿಳಿಸಿದ್ದಾರೆ. ಅಧಿಕಾರಿಗಳ ಮೊಬೈಲ್ ಸಂಖ್ಯೆಯನ್ನು ನೀಡಬೇಕೆಂದು ಮನವಿ ಮಾಡಿದ್ದಾರೆ.</p>			
2. ಬಾಬೂಜಿ	ಉತ್ತರ ಕನ್ನಡ	ಕಂದಾಯ	ಇಲ್ಲ
<p><b>ಟಿಪ್ಪಣಿ:</b> ಜಾತಿ ಪ್ರಮಾಣ ಪತ್ರದ ಬಗ್ಗೆ ತಿಳಿಯಲು ಸಕಾಲ ಕರೆಕೇಂದ್ರಕ್ಕೆ ಕರೆ ಮಾಡಿದ್ದರು ಮಾಧ್ಯಮಗಳ ಮೂಲಕ ಸಕಾಲದ ಬಗ್ಗೆ ತಿಳಿದಿದೆ. ಜಾತಿ ಪ್ರಮಾಣ ಪತ್ರದ ಸೇವೆಗಾಗಿ ಅರ್ಜಿ ಸಲ್ಲಿಸಿದ್ದು. ಸಮಯಬದ್ಧವಾಗಿ ಸೇವೆ ದೊರೆಯದ ಕಾರಣ ಇವರು ಅಸಮಾಧಾನಗೊಂಡಿದ್ದಾರೆ.</p>			
3. ರಾಜೇಶ್	ಉಡುಪಿ	ನಗರ ಪುರಸಭೆ	ಹೌದು
<p><b>ಟಿಪ್ಪಣಿ:</b> ದಿನಪತ್ರಿಕೆ ಮೂಲಕ ಸಕಾಲದ ಬಗ್ಗೆ ತಿಳಿದಿದೆ. ಜನನ ಪ್ರಮಾಣ ಪತ್ರದ ಬಗ್ಗೆ ತಿಳಿಯಲು ಸಕಾಲ ಕರೆಕೇಂದ್ರಕ್ಕೆ ಕರೆ ಮಾಡಿದ್ದರು. ಸಮಯಬದ್ಧವಾಗಿ ಸೇವೆಯು ದೊರೆತ ಕಾರಣ ಸಂತಸಗೊಂಡಿದ್ದಾರೆ. ಹೆಚ್ಚಿನ ಸೇವೆಗಳನ್ನು ಸಕಾಲದಡಿ ತರಬೇಕೆಂದು ಅಭಿಪ್ರಾಯ ಪಟ್ಟರು.</p>			
4. ಸುಧೀರ್ ಭಟ್	ಬೆಂಗಳೂರು	ಒಳಾಡಳಿತ	ಹೌದು
<p><b>ಟಿಪ್ಪಣಿ:</b> ಮಾಧ್ಯಮಗಳ ಮೂಲಕ ಸಕಾಲದ ಬಗ್ಗೆ ತಿಳಿದಿದೆ. ಪಾಸ್‌ಪೋರ್ಟ್‌ನ ಪೋಲೀಸ್ ತಪಾಸಣೆ ಬಗ್ಗೆ ತಿಳಿಯಲು ಸಕಾಲ ಕರೆಕೇಂದ್ರಕ್ಕೆ ಕರೆ ಮಾಡಿದ್ದು, ಅಗತ್ಯ ಮಾಹಿತಿ ದೊರೆತಿದೆ. ಮಾಹಿತಿ ದೊರೆತ ಕಾರಣ ಸಂತಸಗೊಂಡಿದ್ದಾರೆ. ಗ್ರಾಮೀಣ ಭಾಗಗಳಲ್ಲಿ ಹೆಚ್ಚಿನ ಪ್ರಚಾರ ಕಾರ್ಯ ಕೈಗೊಳ್ಳಬೇಕೆಂದು ಮನವಿ ಮಾಡಿದ್ದಾರೆ.</p>			
5. ಸೈಯದ್ ನಸ್ರಲ್ಲಾ	ಚಿತ್ರದುರ್ಗ	ನಗರ ಪುರಸಭೆ	ಹೌದು
<p><b>ಟಿಪ್ಪಣಿ:</b> ಸೂಚನಾ ಫಲಕಗಳ ಮೂಲಕ ಸಕಾಲದ ಬಗ್ಗೆ ತಿಳಿದಿದೆ.ಬಾತಾ ಉದ್ಧೃತಕ್ಕಾಗಿ ಅರ್ಜಿ ಸಲ್ಲಿಸಿದ್ದು. ಸಮಯಬದ್ಧವಾಗಿ ಸೇವೆಯು ದೊರೆತ ಕಾರಣ ಸಂತಸಗೊಂಡಿದ್ದಾರೆ.</p>			



## ಅಧ್ಯಾಯ 4: ಘಟನೆಗಳು ಮತ್ತು ಪತ್ರಿಕಾ ವರದಿ

1) 24.12.2014, ಬೆಂಗಳೂರು : ಸಕಾಲ ಯೋಜನೆ ಹಾಗೂ ಅದರ ಅನುಷ್ಠಾನವನ್ನು ತಿಳಿದುಕೊಳ್ಳುವ ಸಲುವಾಗಿ ಕೇಂದ್ರ ಸಚಿವಾಲಯದ ಬಿ ಗ್ರೂಪ್ ಅಧಿಕಾರಿಗಳ ತಂಡವು ಕರ್ನಾಟಕಕ್ಕೆ ಭೇಟಿ ಮಾಡಿದ್ದು ಈ ತಂಡಕ್ಕೆ ಸಕಾಲ ಮಿಷನ್‌ನ ಅಪರ ಮಿಷನ್ ನಿರ್ದೇಶಕರಾದ ವಿನೋತ್ ಶ್ರಿಯ ಹಾಗೂ ವರಪ್ರಸಾದ್ ರೆಡ್ಡಿ, ಆಡಳಿತಾಧಿಕಾರಿಗಳು ಸಕಾಲ ಮಿಷನ್ ಇದುವರೆಗಿನ ಪ್ರಗತಿಯ ಬಗ್ಗೆ ವಿವರಿಸಿದರು. ಕೇವಲ 33 ತಿಂಗಳನಲ್ಲ ಸಕಾಲದ ಸಾಧನೆ ಬಗ್ಗೆ ಅವರು ಪ್ರಶಂಸೆ ವ್ಯಕ್ತಪಡಿಸಿದರು.



2) 27.12.2014, ಬೆಂಗಳೂರು: ಸಕಾಲ ಯೋಜನೆ ಹಾಗೂ ಅದರ ಅನುಷ್ಠಾನವನ್ನು ತಿಳಿದುಕೊಳ್ಳುವ ಸಲುವಾಗಿ ಕೇಂದ್ರ ಸಚಿವಾಲಯದ ಬಿ ಗ್ರೂಪ್ ಅಧಿಕಾರಿಗಳ ತಂಡವು ಕರ್ನಾಟಕಕ್ಕೆ ಭೇಟಿ ಮಾಡಿದ್ದು. ಈ ತಂಡಕ್ಕೆ ಸಕಾಲ ಮಿಷನ್‌ನ ಹೆಚ್ಚುವರಿ ಮಿಷನ್ ನಿರ್ದೇಶಕರಾದ ಡಾ.ಶಾಮ್ಲಾ ಇಕ್ಬಾಲ್‌ರವರು ಕಳೆದ ಎರಡು ವರ್ಷಗಳಲ್ಲಿ ಸಕಾಲವು ಕ್ರಮಿಸಿದ ಹಾದಿಯ ಕುರಿತು ಪ್ರಾತ್ಯಕ್ಷಿಕೆ ನೀಡಿದರು.

ತಂಡದ ಹಲವಾರು ಪ್ರಶ್ನೆಗಳಿಗೆ ಹೆಚ್ಚುವರಿ ಮಿಷನ್ ನಿರ್ದೇಶಕರು ಮತ್ತು ಆಡಳಿತಾಅಧಿಕಾರಿಗಳು ಉತ್ತರಿಸಿದರು. ತಂಡವು ರಾಜ್ಯ ಸರ್ಕಾರದ ಸಕಾಲ ಯೋಜನೆಗೆ ಮೆಚ್ಚುಗೆ ವ್ಯಕ್ತಪಡಿಸಿದರು.







ರಾಷ್ಟ್ರಪತಿ ಪ್ರಸಾದ್ ಮುಖರ್ಜಿ ಅವರು ಕರ್ನಾಟಕ ಸರ್ಕಾರದ ಇ-ಆಡಳಿತ ಯೋಜನೆಯಾದ ಮೊಬೈಲ್ ಒನ್ ಸೇವೆಗೆ ಸೋಮವಾರ ಬೆಂಗಳೂರಿನ ವಸ್ತುಪ್ರದರ್ಶನ ಕೇಂದ್ರದಲ್ಲಿ ಚಾಲನೆ ನೀಡಿದರು. ಮುಖ್ಯಮಂತ್ರಿ, ಸಿಬ್ಬಂದಿಯು, ರಾಜ್ಯಪಾಲ ಮುಖಾರಯಿ ನಾಲಾ ಮತ್ತಿತರರು ಪಾಲ್ಗೊಂಡರು.

**ಮೊಬೈಲ್ ಒನ್ ಸೇವೆಗೆ ರಾಷ್ಟ್ರಪತಿ ಚಾಲನೆ**

ಬೆಂಗಳೂರು, ಡಿ.8: ಸರ್ಕಾರಿ ಹಾಗೂ ಖಾಸಗಿ ವಲಯಗಳ ಸೇವೆಗಳ ಪ್ರತಿಯೊಂದಿಗೂ ಸುಲಭತೆ ಮತ್ತು ತಲುಪಲಾರದಿರುವ ದೃಷ್ಟಿಯಿಂದ ಮೊಬೈಲ್ ಒನ್ ಯೋಜನೆಯನ್ನು ರಾಜ್ಯಸರ್ಕಾರ ಚಾಲನೆ ತಂದಿದೆ ಎಂದು ರಾಷ್ಟ್ರಪತಿ ಪ್ರಸಾದ್ ಮುಖರ್ಜಿ ಮೆಚ್ಚುಗೆ ವ್ಯಕ್ತಪಡಿಸಿದ್ದಾರೆ.

ಸೋಮವಾರ ನಗರದ ಬೆಂಗಳೂರು ಅಂತಾರಾಷ್ಟ್ರೀಯ ವಸ್ತುಪ್ರದರ್ಶನ ಕೇಂದ್ರದಲ್ಲಿ ರಾಜ್ಯ ಸರ್ಕಾರ ಅಧೀನದಲ್ಲಿ ಮೊಬೈಲ್ ಒನ್ ಸೇವೆಗೆ ಚಾಲನೆ ನೀಡಿ ಅವರು ಮಾತನಾಡುತ್ತಿದ್ದರು.

ಕರ್ನಾಟಕ ರಾಜ್ಯ ಈ ಹಿಂದೆ ಇ-ಭೂಮಿ ಯೋಜನೆ, ಕಾಪೆರಿ ಯೋಜನೆಯಂತಹ ಮಹತ್ವದ ಕಾರ್ಯಕ್ರಮಗಳನ್ನು ಚಾಲನೆ ತಂದು ಪ್ರತಿಯೊಂದಿಗೂ ತಲುಪಲಾರದಿರುವ ದೃಷ್ಟಿಯಿಂದ ಈ ರೀತಿಯಾಗಿ ರಾಜ್ಯ ಸರ್ಕಾರ ದೇಶದಲ್ಲೇ ಪ್ರಥಮ ಬಾರಿಗೆ ಮೊಬೈಲ್ ಒನ್ ಯೋಜನೆಯನ್ನು ಚಾಲನೆ ತಂದಿದೆ ಎಂದು ಪ್ರಸಾದ್ ಮುಖರ್ಜಿ ಮೆಚ್ಚುಗೆ ವ್ಯಕ್ತಪಡಿಸಿದರು.

ರಾಜ್ಯದ ಜನರು ಅಭಿವೃದ್ಧಿಯತ್ತ ಹೆಜ್ಜೆ ಹಾಕುತ್ತಿದ್ದಾರೆ ಎಂದರೆ ರಾಜ್ಯ ಅಭಿವೃದ್ಧಿಯ ಕಡೆಗೆ ಮುಖ ಮಾಡಿದ ಎಂದು ಹೇಳುತ್ತೇನೆ. ರಾಜ್ಯದ ಜನರು ಸಂಕೃತಿ ಹಾಗೂ ಖಂಡಿಯಿಂದ ಬೇರಣ ಸಾಗಿರುತ್ತಿದ್ದಾರೆ ಎಂದರೆ ನಮ್ಮ ಸುಖದಿಂದ ವಿಚಾರಿಸಿ ಸಮಾಜ ಹಳ್ಳಿಗಳನ್ನು ನೀಡಿದೆ ಎನ್ನುತ್ತೇನೆ. ರಾಜ್ಯ ಸರ್ಕಾರ ಈ ಎರಡೂ ಸಂಕಟಗಳನ್ನು ವಿಸ್ತರಿಸುತ್ತಿರುವುದು ಈ ಮಹತ್ವದ ಯೋಜನೆಯನ್ನು ಚಾಲನೆ ತಂದಿದೆ ಎಂದು ಅವರು ಹೇಳಿದರು.

**ಕರ್ನಾಟಕ ರಾಜ್ಯ ವಿಶ್ವದಲ್ಲಿಯೇ ಪ್ರಥಮ**

ದೇಶದ 186 ಕೋಟಿ ಜನಸಂಖ್ಯೆಯಲ್ಲಿ 93 ಕೋಟಿ ಜನ ಮೊಬೈಲ್ ಬಳಕೆದಾರರಿದ್ದು, ಅವರಲ್ಲಿ ಶೇ.75ರಷ್ಟು ಜನ ಹಳ್ಳ ಪ್ರದೇಶದಲ್ಲಿದ್ದಾರೆ. ಹೀಗಾಗಿ ರಾಜ್ಯ ಸರ್ಕಾರ ಮೊಬೈಲ್ ಯೋಜನೆಯ ಮೊಬೈಲ್ ಒನ್ ಸೇವೆಯನ್ನು 4 ಸಾವಿರಕ್ಕೂ ಹೆಚ್ಚು ಸೇವೆಗಳು ರಾಜ್ಯದ ವಿವಿಧ ಸುಶೋಭಿತ ಹಾಗೂ ಬಾಡಿಗೆ ವಲಯಗಳಿಂದ ಒದಗಿಸುವ ಯೋಜನೆ ಎಂದು ಪ್ರಸಾದ್ ಹೇಳಿದರು.

ರಾಜ್ಯ ಸರ್ಕಾರದ ಜನರ ಜೀವನ ಮತ್ತು ಸುಖದೊಂದಿಗೆ ಎಂಬ ದೃಷ್ಟಿಯಿಂದ ವಿಶ್ವದಲ್ಲೇ ಪ್ರಥಮವಾಗಿ ಮೊಬೈಲ್ ಒನ್ ಸೇವೆಯನ್ನು ಚಾಲನೆ ತಂದಿದೆ. ಮೊಬೈಲ್ ನಲ್ಲಿ ಅರ್ಬ್ ಲೋಡ್ ಆಗುವ ಮಾಹಿತಿ ಹೊಸತನದಿಂದ ಕೊಡಿದ್ದು, ಮತ್ತಷ್ಟು ನವೀಕರಣಗೊಳಿಸಬೇಕು. ಮಂಗಳೂರಿನ ಸೇರಿನಂತೆ ಹಲವು ಅಧ್ಯಕ್ಷ ಲೇಖನಗಳಿಗೆ ಬೆಂಗಳೂರು ಸ್ಥಳಿಯಾಗಿದೆ.

ಮುಖಾರಯಿ ನಾಲಾ, ರಾಜ್ಯಪಾಲ

**ಮೊಬೈಲ್ ವನ್ ಗೆ ಚಾಲನೆ**

ಬೆಂಗಳೂರು ಸಿರಿಕಾನ್ ಸಚಿಯೆಂದು ಗುರುತಿಸಿಕೊಂಡ ಮೇಲೆ ಇಡೀ ವಿಶ್ವವೇ ಕರ್ನಾಟಕದ ಕಡೆಗೆ ತಿರುಗಿ ನೋಡುತ್ತದೆ. ಇದರ, ಮುಂದಿನ ಪ್ರಗತಿಯೆಂಬಂತೆ ರಾಜ್ಯ ಸರ್ಕಾರ ಬೆಂಕು, ಬೆಂಕುಮು, ಮೆಕ್ಕು, ಬಜಲ್ ಸಿಟಿ, ಕೆಎಸ್ಸಿಟಿಎಸ್, ಬಿಎಂಟಿಸಿ, ಸಾರಿಗೆ, ಸಂಚಾರ, ನಗರ ಪೊಲೀಸ್, ಎಸ್ಎಲ್ಆರ್, ಆರ್ಪಿ ಕೆಂಗೆ, ಕೈ ಸೇವೆಗಳನ್ನು ಮೊಬೈಲ್ ನಲ್ಲಿಯೇ ಆಳವಡಿಸಿ ಸ್ಕಾರ್ಟ್ ರಾಜ್ಯವನ್ನಾಗಿ ಮಾಡಲಿದೆ ಎಂದು ಅವರು ಪ್ರಕಟಿಸಿದರು.

ಮುಖ್ಯಮಂತ್ರಿ ಸಿದ್ದರಾಮಯ್ಯ ಮಾತನಾಡಿ, ರಾಜ್ಯದ ಕಾಂಗ್ರೆಸ್ ಸರ್ಕಾರ ಜನರ ಅಭಿವೃದ್ಧಿ ದೃಷ್ಟಿಯಿಂದ 'ಮೊಬೈಲ್ ವನ್' ಸೇವೆಯನ್ನು ಚಾಲನೆ ತಂದಿದ್ದು, ಇದರಲ್ಲಿ ಸರ್ಕಾರಿ ಹಾಗೂ ಖಾಸಗಿ ವಲಯಗಳು ಚಾಲನೆ ತಂದಿರುವ ಸೇವೆಗಳನ್ನು ದುಸುಬಿಡುತ್ತಿರುವಂತೆ 161ನೇ ಹಬ್ಬದ ಮಹಡಿ ಸಾವಿರಾರು ಮಾಹಿತಿಗಳನ್ನು

ಪಡೆದುಕೊಳ್ಳುವುದನ್ನು ಅವರು ಮಾಹಿತಿ ನೀಡಿದರು. ಮುಂದಿನ ದಿನಗಳಲ್ಲಿ ಇ-ಆಡಳಿತದ ಮೊಬೈಲ್ ವನ್ ಸೇವೆಯಲ್ಲಿಯೇ ರೈತರಿಗೆ ಮಾರುಕಟ್ಟೆ ಮಾಹಿತಿ, ನ್ಯಾಯಾಲಯಗಳ ಮಾಹಿತಿ, ಮೆಟ್ರೋ ಮಾಹಿತಿ ಸೇರಿದಂತೆ ಹತ್ತಿರದ ಮಾಹಿತಿಗಳನ್ನು ಒದಗಿಸುವ ಚಟುವಟಿಕೆ ನಡವಿದ್ದು, ಅದಕ್ಕೂ ಬೇರೆ ಈ ಸೇವೆಗಳನ್ನು ಚಾಲನೆ ತರುವುದು ಎಂದು ಅವರು ಭರವಸೆ ನೀಡಿದರು. ಪ್ರಾಸ್ತಾವಿಕ ಭಾಷಣ ಮಾಡಿದ ಇ-ಆಡಳಿತ ಇಲಾಖೆಯ ಕಾರ್ಯದರ್ಶಿ ಶ್ರೀವತ್ಸ ಕೃಷ್ಣ ಮೊಬೈಲ್ ವನ್ ನಲ್ಲಿ ಸುಮಾರು 4 ಸಾವಿರ ಸೇವೆಗಳನ್ನು ಅಥವಾ ಜನೋಪಯೋಗಿಯಾಗಿದೆ. ಸಾರಿಗೆ, ಮೂಲಭೂತ, ಟ್ರಾಫಿಕ್, ಸಾಲ, ಹೀಗೆ ಹಲವು ಸೇವೆಗಳು ಮೊಬೈಲ್ ನಲ್ಲಿ ಲಭ್ಯವಿವೆ ಎಂದು ಅವರು ಮಾಹಿತಿ ನೀಡಿದರು. ಸ್ಕಾರ್ಟ್ ಹಾಗೂ ಸಾಮಾನ್ಯ ಮೊಬೈಲ್ ಗಳಲ್ಲಿ ಸಹ ಈ ಸೇವೆಯ ಪಡೆದುಕೊಳ್ಳುವುದು. ಇದನ್ನು ಚಾಲನೆ ತಂದ ಮೊಬೈಲ್ ರಾಜ್ಯ ನಮ್ಮದಾಗಿದ್ದು, ಹೆಚ್ಚು ಜನ ಈ ಸೇವೆಯನ್ನು ಸಮರ್ಪಕವಾಗಿ ಪಡೆದುಕೊಳ್ಳುವಂತೆ ಕರೆ ನೀಡಿದರಲ್ಲದೆ, ಅದಕ್ಕೆ ಕಾರ್ಯಕರ್ತರಾದ ಎಲ್ಲರನ್ನು ಈ ಸಂದರ್ಭದಲ್ಲಿ ಅಭಿನಂದಿಸಿದರು. ರಾಷ್ಟ್ರಪತಿ ಪ್ರಸಾದ್ ಮುಖರ್ಜಿ ಅವರು ಮೊಬೈಲ್ ಒನ್ ಕುರಿತು ಪ್ರಶ್ನೆಗಳನ್ನು ಬಿಡುಗಡೆ ಮಾಡಿದರು.



# ವಿಜಯವಾಣಿ

ಕನ್ನಡಿಗರ ಧ್ವನಿ

ನಾರಡ್ಯದಲ್ಲಿ

ಗಣಪತಿ ಚಿತ್ರದುರ್ಗ ತಿಮ್ಮಪ್ಪ ಕಲಬುರಗಿ ಬೆಂಗಳೂರು

VIJAYAVANI • BENGALURU

9 DECEMBER 2014

• ಸಂಪುಟ 4

## ಬೆರಳ ತುದಿಯಲ್ಲಿ ಸರ್ಕಾರದ ಸೇವೆ!

■ ಕರ್ನಾಟಕ ಮೊಬೈಲ್ ಒನ್ ಲೋಕಾರ್ಪಸ್



ಯೋಜನೆಗೆ ಚಾಲನೆ ನೀಡಿದ ರಾಷ್ಟ್ರಪತಿ ಪ್ರಬಂಧ

ಇದು ಮೊಬೈಲ್ ಯುಗ. ಅಂಗೈಯಲ್ಲೊಂದು ಮೊಬೈಲ್ ಇದ್ದರೆ ಇಡೀ ಜಗತ್ತೇ ನಮ್ಮ ಬೆರಳ ತುದಿಯಲ್ಲಿ ರಾಷ್ಟ್ರದ 6.4 ಕೋಟಿ ಜನಸಂಖ್ಯೆಯಲ್ಲಿ 5.5 ಕೋಟಿ ಜನರು ಮೊಬೈಲ್ ಬಳಕೆದಾರರಾಗಿದ್ದು, ಅವರಲ್ಲಿಗೂ 4000ಕ್ಕೂ ಹೆಚ್ಚು ಸೇವೆಗಳನ್ನು ಯಾವುದೇ ಸಮಯದಲ್ಲಿ, ಯಾವುದೇ ಸ್ಥಳದಲ್ಲಿ ಒದಗಿಸುವ ರಾಷ್ಟ್ರ ಸರ್ಕಾರದ ಮಹತ್ವಾಕಾಂಕ್ಷಿ ಯೋಜನೆ ಮೊಬೈಲ್ ಒನ್ ಗೆ (ಬೆರಳಲ್ಲಿ ಪ್ರಥಮ) ರಾಷ್ಟ್ರಪತಿ ಪ್ರಬಂಧ ಮುಖರ್ಜಿ ಅವರು ಸೋಮವಾರ ಚಾಲನೆ ನೀಡಿದರು.

ಅತರ ಸೇವೆಗಳ ವಿವರ 12

### ಯಾವುದು ಸೇವೆ, ಮಾಹಿತಿ

- ಉದ್ಯೋಗ ■ ಕಾರ್ಪೊರೇಟ್ ■ ಪ್ರವಾಸೋದ್ಯಮ ■ ಕೃಷಿ, ಆರೋಗ್ಯ ಸೇವೆ ■ ಫೋಟೋ ಇಲಾಖೆ ■ ಭಾರತೀಯ ಅಂಚೆ ■ ಅಂಚೆ ಮತ್ತು ಕೋಡೆಂಟ್ ■ ಪದವಿಪೂರ್ವ ಕುಲಾಟ ■ ಪ್ರೌಢಶಿಕ್ಷಣ ಸಂಸ್ಥೆ ಮತ್ತು ಮಂಜೂರಿ ■ ಬೆಂಗಳೂರು ಟ್ರಾನ್ಸಿಟ್ ಕುಡುಮ ಕೊಡುಗೆ ಸಲ್ಲಿಕೆ ಸೌಲಭ್ಯ ■ ಸರ್ಕಾರದ ಎಲ್ಲ ಡಿಜಿಟಲ್ ವಿಷಯ ■ ವಿವಿಧ ಕಾರ್ಡ್ ಗಳ ಮೂಲಕ ಬೆಲ್ ಪಾವತಿ ಸೌಲಭ್ಯ ■ ಒನ್, ಡಾಗರ್ ಫೈಲ್ ಟೆಕ್ಟ್ ಬುಕ್‌ಂಗ್, ಕ್ಯಾಪ್ಚನ್ ಸೌಲಭ್ಯ ■ ಔಟ್‌ಪೋರ್ಟ್ ಪದವಿಯು ಅವಕಾಶ

- ಮಧ್ಯಮತೆಗಳ ಹಾವಳಿಯಲ್ಲಿ ಲಲಿತ ಕೊಡುಗೆ ಸಲ್ಲಿಕೆ
- ಕೃಷಿ ನಿಲ್ದಾಣ ಗೋಡೆ, ಸರಳ, ಸಾಮಾನ್ಯ ಮೊಬೈಲ್ ಗಳಲ್ಲಿ ಕನ್ನಡ, ಅಂಗೀಕರಣಗಳಲ್ಲಿ ಸೇವೆ ಲಭ್ಯ

### ಸೇವೆ ಪಡೆಯುವುದು ಹೇಗೆ?

- ಧ್ವನಿ ಆಧಾರಿತ ಸೇವೆಗಾಗಿ 161 ಕೆರೆ ಮಾಡಬಹುದು
- ಯುಎಸ್ ಎನ್‌ಡಿಎಂಎಸ್ ಸೇವೆಗಾಗಿ \*161# ಸಂಖ್ಯೆಗೆ ಎಸ್‌ಎಂಎಸ್ ಮಾಡಬಹುದು.
- ಮೊಬೈಲ್ ಫೋನ್‌ಗಲ್ ಸೇವೆಗಾಗಿ www.mobile.karnataka.gov.in ಮೊಬೈಲ್ ಗೆ ಲಾಗಿನ್ ಆಗಬಹುದು.

## ಬೆರಳ ತುದಿಯಲ್ಲಿ ಸರ್ಕಾರದ ಸೇವೆ!

ರಾಷ್ಟ್ರಪತಿ ಪ್ರಬಂಧ ಮುಖರ್ಜಿ ಅವರು ನೀಡಿದ ರಾಷ್ಟ್ರ ಸರ್ಕಾರದ ಮಹತ್ವಾಕಾಂಕ್ಷಿ ಮೊಬೈಲ್ ಒನ್ ಯೋಜನೆಯು ರಾಷ್ಟ್ರಪತಿ ಸೇವೆಗೆ ಚಾಲನೆ ನೀಡಿತು.

ಕೃಷಿ, ಸೇವೆ, ಕೃಷಿ, ರಾಷ್ಟ್ರೀಯ ಮಿಷನ್, ಮೂಲಭೂತ ಸೌಕರ್ಯಗಳನ್ನು ಒದಗಿಸಲು ಸರ್ಕಾರದ ಸೇವೆಗಳನ್ನು ಮೊಬೈಲ್ ಮೂಲಕ ಒದಗಿಸಲು ಸರ್ಕಾರದ ಮಹತ್ವಾಕಾಂಕ್ಷಿ ಯೋಜನೆ ಮೊಬೈಲ್ ಒನ್ ಆಗಿದೆ. ಈ ಯೋಜನೆಗೆ ರಾಷ್ಟ್ರಪತಿ ಪ್ರಬಂಧ ಮುಖರ್ಜಿ ಅವರು ಸೋಮವಾರ ಚಾಲನೆ ನೀಡಿದರು.

ರಾಷ್ಟ್ರಪತಿ ಪ್ರಬಂಧ ಮುಖರ್ಜಿ ಅವರು ನೀಡಿದ ರಾಷ್ಟ್ರ ಸರ್ಕಾರದ ಮಹತ್ವಾಕಾಂಕ್ಷಿ ಮೊಬೈಲ್ ಒನ್ ಯೋಜನೆಯು ರಾಷ್ಟ್ರಪತಿ ಸೇವೆಗೆ ಚಾಲನೆ ನೀಡಿತು.

ಕೃಷಿ, ಸೇವೆ, ಕೃಷಿ, ರಾಷ್ಟ್ರೀಯ ಮಿಷನ್, ಮೂಲಭೂತ ಸೌಕರ್ಯಗಳನ್ನು ಒದಗಿಸಲು ಸರ್ಕಾರದ ಸೇವೆಗಳನ್ನು ಮೊಬೈಲ್ ಮೂಲಕ ಒದಗಿಸಲು ಸರ್ಕಾರದ ಮಹತ್ವಾಕಾಂಕ್ಷಿ ಯೋಜನೆ ಮೊಬೈಲ್ ಒನ್ ಆಗಿದೆ. ಈ ಯೋಜನೆಗೆ ರಾಷ್ಟ್ರಪತಿ ಪ್ರಬಂಧ ಮುಖರ್ಜಿ ಅವರು ಸೋಮವಾರ ಚಾಲನೆ ನೀಡಿದರು.

ರಾಷ್ಟ್ರಪತಿ ಪ್ರಬಂಧ ಮುಖರ್ಜಿ ಅವರು ನೀಡಿದ ರಾಷ್ಟ್ರ ಸರ್ಕಾರದ ಮಹತ್ವಾಕಾಂಕ್ಷಿ ಮೊಬೈಲ್ ಒನ್ ಯೋಜನೆಯು ರಾಷ್ಟ್ರಪತಿ ಸೇವೆಗೆ ಚಾಲನೆ ನೀಡಿತು.

ಕೃಷಿ, ಸೇವೆ, ಕೃಷಿ, ರಾಷ್ಟ್ರೀಯ ಮಿಷನ್, ಮೂಲಭೂತ ಸೌಕರ್ಯಗಳನ್ನು ಒದಗಿಸಲು ಸರ್ಕಾರದ ಸೇವೆಗಳನ್ನು ಮೊಬೈಲ್ ಮೂಲಕ ಒದಗಿಸಲು ಸರ್ಕಾರದ ಮಹತ್ವಾಕಾಂಕ್ಷಿ ಯೋಜನೆ ಮೊಬೈಲ್ ಒನ್ ಆಗಿದೆ. ಈ ಯೋಜನೆಗೆ ರಾಷ್ಟ್ರಪತಿ ಪ್ರಬಂಧ ಮುಖರ್ಜಿ ಅವರು ಸೋಮವಾರ ಚಾಲನೆ ನೀಡಿದರು.

## ಸಾಮಾನ್ಯರಿಗೂ ತಂತ್ರಜ್ಞಾನ

■ ಮೊಬೈಲ್ ಒನ್ ಆಡಳಿತ ಸೇವೆ ಯೋಜನೆಗೊಳಿಸಿದ ರಾಷ್ಟ್ರಪತಿ ಪ್ರಬಂಧ ಮುಖರ್ಜಿ

ಬೆಂಗಳೂರು: ಮಹಿಳಾ ತಂತ್ರಜ್ಞಾನದಲ್ಲಿ ಅಗ್ರತೆಯನ್ನು ಒದಗಿಸುವ ಮಹತ್ವಾಕಾಂಕ್ಷಿ ಯೋಜನೆಗಾಗಿ ರಾಷ್ಟ್ರಪತಿ ಪ್ರಬಂಧ ಮುಖರ್ಜಿ ಅವರು ಸೋಮವಾರ ಚಾಲನೆ ನೀಡಿದರು.

ರಾಷ್ಟ್ರ ಸರ್ಕಾರದ ಮೊಬೈಲ್ ಒನ್ ಯೋಜನೆಗೆ ಚಾಲನೆ ನೀಡಿದ ರಾಷ್ಟ್ರಪತಿ ಪ್ರಬಂಧ ಮುಖರ್ಜಿ ಅವರು ಸೋಮವಾರ ಚಾಲನೆ ನೀಡಿದರು.



ರಾಷ್ಟ್ರಪತಿ ಪ್ರಬಂಧ ಮುಖರ್ಜಿ ಅವರು ಸೋಮವಾರ ಚಾಲನೆ ನೀಡಿದರು.

ರಾಷ್ಟ್ರಪತಿ ಪ್ರಬಂಧ ಮುಖರ್ಜಿ ಅವರು ಸೋಮವಾರ ಚಾಲನೆ ನೀಡಿದರು.

ರಾಷ್ಟ್ರಪತಿ ಪ್ರಬಂಧ ಮುಖರ್ಜಿ ಅವರು ಸೋಮವಾರ ಚಾಲನೆ ನೀಡಿದರು.

4 ಸಾವಿರ ಸೇವೆಗಳು ಲಭ್ಯ

ರಾಷ್ಟ್ರಪತಿ ಪ್ರಬಂಧ ಮುಖರ್ಜಿ ಅವರು ಸೋಮವಾರ ಚಾಲನೆ ನೀಡಿದರು.

ರಾಷ್ಟ್ರಪತಿ ಪ್ರಬಂಧ ಮುಖರ್ಜಿ ಅವರು ಸೋಮವಾರ ಚಾಲನೆ ನೀಡಿದರು.

ರಾಷ್ಟ್ರಪತಿ ಪ್ರಬಂಧ ಮುಖರ್ಜಿ ಅವರು ಸೋಮವಾರ ಚಾಲನೆ ನೀಡಿದರು.



# ಉದಯವಾಣಿ

ಜನಮನದ ಜೀವನಾಡಿ

www.udayavani.com ■ Bengaiuru ಬೆಂಗಳೂರು | ಮಂಗಳವಾರ, ಡಿಸೆಂಬರ್ 9, 2014 | ಪುಟ 14+4 | ₹ 4.00 ■ ಮಗಳಪಾಲ | ಬೆಂಗಳೂರು | ಹುಬ್ಬಳ್ಳಿ | ಕಲಬುರಗಿ

## ಹೈಟೆಕ್ ಮೋಡಿ

■ ಮೊಟ್ಟೆಲ್ ಒನ್ ಯೋಜನೆ 3ಡಿಯಲ್ಲಿ ಉದ್ಘಾಟನೆ

### 3ಡಿಯಲ್ಲಿ ಸಿದ್ಧರಾಮಯ್ಯ, ಪ್ರಣಬ್ ಹೈಟೆಕ್ ಭಾಷಣ

ಬೆಂಗಳೂರು: ತಂತ್ರಜ್ಞಾನದ ಬಳಕೆಗೆ ಒತ್ತು ನೀಡಲು ಅನುಷ್ಠಾನಿಸಿದ ಮುಖ್ಯಮಂತ್ರಿ ಸಿದ್ಧರಾಮಯ್ಯ, ಮೊಟ್ಟೆಲ್ ಒನ್ ಸೇವೆ ಉದ್ಘಾಟನೆಯ ವೇಳೆ 3ಡಿ ಭಾಷಣ ಮಾಡಿ ಗಮನ ಸೆಳೆದರು.

'ಮೊಟ್ಟೆಲ್ ಒನ್' ಸೇವೆಯನ್ನು ರಾಜ್ಯಕ್ಕೆ ಸಮರ್ಪಿಸುವ ಮುನ್ನ ನೂತನ ವ್ಯವಸ್ಥೆ ಕುರಿತು ಪ್ರಾಚಾರ್ಯರೇ ನಡೆಯಿತು. ಈ ಸಂದರ್ಭದಲ್ಲಿ 3ಡಿ ಸ್ಕ್ರೀನ್‌ನಲ್ಲಿ ವಿದ್ಯಾರಣ್ಯರವರ ದ್ವಾರದಿಂದ ಹೊರಬಂದ ಮುಖ್ಯಮಂತ್ರಿ ಸಿದ್ಧರಾಮಯ್ಯ, 'ನಮ್ಮನ್ನು ನುಡಿದಂತೆ ನಡೆಯುವ ಸರ್ಕಾರ. ಈ ಮೊತ್ತಿಗೆ ಒದ್ದಾಡಿದ್ದೇವೆ. ಈ ದಿವಸದಲ್ಲಿ ಮೊಟ್ಟೆಲ್ ಒನ್ ಸೇವೆ ಮತ್ತೊಂದು ಹೆಜ್ಜೆಯಾಗಿದೆ. ಈ ವಿನ್ಯಾಸದ ಸೇವೆಯನ್ನು ಜಾರಿಗೆ ತರುವುದು ದೇಶದ ಮೊದಲ ರಾಜ್ಯ ಕರ್ನಾಟಕ ಎಂದು ಹೇಳಲು ನಾನು ಹೆಮ್ಮರನಾಗುತ್ತೇನೆ. ಸರ್ಕಾರದ ಸೇವೆ ಇದೀಗ ನಿಮ್ಮ ಬಳಕೆ ತುಂಬುತ್ತಿದೆ.' ಎಂದು ಹೇಳಿದರು.

ಶ್ರೇಷ್ಠ ರಾಷ್ಟ್ರಪತಿ ಪ್ರಣಬ್ ಮುಖರ್ಜಿ ಕೂಡ 3ಡಿಯಲ್ಲಿ ಭಾಷಿಸಿದರು. 'ಮೊಟ್ಟೆಲ್ ಒನ್ ಸೇವೆಯನ್ನು ಸಮರ್ಪಿಸಲು ನನಗೆ ಹೆಚ್ಚು ಏನಿಲ್ಲವೆಂದು ಈ ಮೂಲಕ ಅರ್ಪಣೆ ಮಾಡಿ ಜನರಿಗೆ ಇಷ್ಟವಾಗಿ ಹೆಜ್ಜೆ ಹೊಡೆಯುವುದು,



ಮೊಟ್ಟೆಲ್ ಅರ್ಪಣೆ ಕೈಗೊಂಡು ಸಿದ್ಧರಾಮಯ್ಯ.

ಇದೆ ಎಂದು ಮಹತ್ವದ ಹೆಜ್ಜೆಯಾಗಿವೆ ಎಂದು ಈ ವೇಳೆ ಮನುಷ್ಯನು ಅಗಮಿಸಿ, ರಾಷ್ಟ್ರಪತಿಗಳ ಕೈಗೆ ಬಲಗೊಂಡು ನಿಂತರು. ಅವರು ಜಾರಿಗೊಳಿಸಿದ ಮೂಲಕ ರಾಷ್ಟ್ರಪತಿಗಳು ಮೊಟ್ಟೆಲ್ ಒನ್ ಸೇವೆ ಉದ್ಘಾಟಿಸಿದರು. ಹೈಟೆಕ್‌ನಲ್ಲಿ ಮಾಡುವ ಸರ್ಕಾರ-ರಾಜ್ಯಪಾಲ: ಇದು ಹೈಟೆಕ್‌ನಲ್ಲಿ ಮಾಡುವ ಸರ್ಕಾರ ಎಂದು ರಾಜ್ಯಪಾಲ ವಜುಭಾಯಿ ಮಾಲು ಒಟ್ಟಿಟ್ಟುದಲು. ಮೈಸೂರುರೈಲ್ವೆ: ಸಿಎಂ, ಪ್ರಣಬ್ 3ಡಿ ಭಾಷಣ ಮೈಸೂರು ಪ್ರಸಾರವಾಗಲಿವೆ ಎಂಬ ನಿರೀಕ್ಷೆ ಮೂಡಿಯಾಯಿತು.

### ಕರ್ನಾಟಕದಲ್ಲಿ ಡಿಜಿಟಲ್ ಇಂಡಿಯಾ ಸಾಕಾರ: ಪ್ರಣಬ್

18ನೇ ಫೆಬ್ರವರಿಯಿಂದ 1 ಮೊಟ್ಟೆಲ್ ಬಳಕೆದಾರರ ಸಂಖ್ಯೆ ಹೆಚ್ಚಿನ ಪ್ರಮಾಣದಲ್ಲಿರುವ ಸಂದರ್ಭದಲ್ಲಿ ಈ ವಿನ್ಯಾಸದ ವ್ಯವಸ್ಥೆಯಿಂದ ಜನರಿಗೆ 500ಕ್ಕೂ ಹೆಚ್ಚು 'ಗವರ್ನು-ಮಂಟ್' ಮತ್ತು 400ಕ್ಕೂ ಅಧಿಕ 'ಬ್ಯೂಸಿನ್ಸ್ ಓನ್' ಸಿಟಿಜನ್ ಸೇವೆಗಳನ್ನು ನೀಡುತ್ತಿರುವುದು ಔದ್ಯೋಗ ಸಾಧಕ ಎಂದು ಅವರು ಹೇಳಿದರು.

ಪ್ರಧಾನ ಮಂತ್ರಿ ಜನ್-ಥನ್ ಯೋಜನೆ ಮತ್ತು ನೇರ ಹಣ ವರ್ಗಾವಣೆ ಯೋಜನೆಗಳು ಮೊಟ್ಟೆಲ್ ಮೂಲಕ ಅರ್ಪಣೆ ಮಾಡಲಾಗುವಂತೆ ಎಂದು ಒಟ್ಟಿಟ್ಟುದಲು. ಮೊದಲ ಹೈಟೆಕ್‌ನಲ್ಲಿ ಜಾರಿಗೆ ತಂದಿದ್ದೇನೆ-ಸಿಎಂ: ಪ್ರಧಾನಿ ನೇರವಾಗಿ ಮೊದಲ ಅನುಷ್ಠಾನ-ಮೊಟ್ಟೆಲ್ ಅನುಷ್ಠಾನದ ಬಗ್ಗೆ ಹೇಳಿದರು. ಜಾಪ್ ಅನುಷ್ಠಾನ ಕಾರ್ಯದೊಳಗೆ ತಂದಿದ್ದೇವೆ. ಈ ಮೂಲಕ ಕರ್ನಾಟಕವು ಡಿಜಿಟಲ್ ಇಂಡಿಯಾ ಕಾರ್ಯಕ್ರಮ ಅನುಷ್ಠಾನದ ಮುಂಚೂಣಿಯಲ್ಲಿ ಮುಖ್ಯಮಂತ್ರಿ ಸಿದ್ಧರಾಮಯ್ಯ

ಹೇಳಿದರು. ಬೆಂಗಳೂರಿನಿಂದ ಮೊಟ್ಟೆಲ್ ಒನ್ ಮೂಲಕ 'ಡಿಜಿಟಲ್ ಇಂಡಿಯಾ' ಅನುಷ್ಠಾನಕ್ಕೆ ಜಾಲರಿದೇವ ಕರ್ನಾಟಕದಲ್ಲಿ ಜಾರಿಗೊಳಿಸಿದ ಈ ವಿನ್ಯಾಸದ ವ್ಯವಸ್ಥೆಯು ಇತರ ರಾಜ್ಯಗಳೂ ಅನುಷ್ಠಾನವನ್ನು ಎಂಬ ವಿಷಯ ಇದೆ. 'ಮೊಟ್ಟೆಲ್ ಗವರ್ನು' (ಮೊಟ್ಟೆಲ್ ಅರ್ಪಣೆ) ಅನ್ನು ನಾನು ಮೈಸೂರು 'ಗವರ್ನು' ಎಂಬ ಹೆಸರು ಇಟ್ಟಿರುವೆ. ರಾಜ್ಯದ ಪ್ರತಿಯೊಂದು ವ್ಯಕ್ತಿಗೂ ಇದರ ಅನುಷ್ಠಾನ ದೇಶದಾದ್ಯಂತ ಈ ಸೇವೆಗಳನ್ನು ಕುರಿತು ಯಾವುದೇ ರೀತಿಯ ಅನುಷ್ಠಾನ ಮತ್ತು ಸಲಹೆಗಳಿಗೆ ಮುಕ್ತ ಅಭ್ಯಾಸ ಇದೆ ಎಂದರು.

30 ಸಾವಿರ ಕೆಲಸಗಳು: ಒಂದು ವಾರದಲ್ಲಿ 'ಮೊಟ್ಟೆಲ್ ಒನ್' ಯೋಜನೆ ಅಡಿ ಸೇವೆಗಳ ಬಯಕೆ 30 ಸಾವಿರ ಕೆಲಸಗಳು ಹಾಗೂ 10 ಸಾವಿರ ವ್ಯಾಪಾರಿಗಳು ಬಂದಿವೆ ಎಂದು ಇ-ಅರ್ಪಣೆ ಇಲಾಖೆ ಕಾರ್ಯದರ್ಶಿ ಶ್ರೀವತ್ಸ ಕೃಷ್ಣ ಮಾಹಿತಿ ನೀಡಿದರು.

## ಕೇಂದ್ರದ ಯೋಜನೆಗೆ ಕನ್ನಡ ನಾಡಿನಲ್ಲಿ ನಾಂದಿ: ರಾಷ್ಟ್ರಪತಿ ಶ್ಲಾಘನೆ - ಮೊಟ್ಟೆಲ್ ಒನ್ ಸೇವೆ ಉದ್ಘಾಟನೆ

### ಕರ್ನಾಟಕದಲ್ಲಿ ಡಿಜಿಟಲ್ ಇಂಡಿಯಾ ಸಾಕಾರ: ಪ್ರಣಬ್

ಬೆಂಗಳೂರು: ಕೇಂದ್ರ ಸರ್ಕಾರದ ಮಹತ್ವಾಕಾಂಕ್ಷಿ 'ಡಿಜಿಟಲ್ ಇಂಡಿಯಾ' ಕಾರ್ಯಕ್ರಮದ ಮೂಲಕ ಉದ್ಘಾಟಿಸುವ ಸಾಕಾರ ಗೊಳಿಸುವ ನಿಟ್ಟಿನಲ್ಲಿ ರಾಜ್ಯ ಸರ್ಕಾರದ 'ಕರ್ನಾಟಕ ಮೊಟ್ಟೆಲ್ ಒನ್' ನಾಂದಿಹಾಕಲಿವೆ ಎಂದು ರಾಷ್ಟ್ರಪತಿ ಪ್ರಣಬ್ ಮುಖರ್ಜಿ ಅಭಿಪ್ರಾಯಪಟ್ಟಿದ್ದಾರೆ.

ಸೋಮವಾರ ನಗರದ ಬೆಂಗಳೂರು ಅಂತಾರಾಷ್ಟ್ರೀಯ ಮಲ್ಲಪ್ರದರ್ಶನ ಕೇಂದ್ರದಲ್ಲಿ ಸುಮಾರು ನೂರು ಸಾವಿರ ಸೇವೆಗಳನ್ನು ಜನರಿಗೆ ಅರ್ಪಿಸುವುದಿಲ್ಲವೆಂದು ದೇಶದ ಪ್ರಪ್ರಥಮ ಯೋಜನೆ 'ಮೊಟ್ಟೆಲ್ ಒನ್'ಗೆ ಜಾಲನೆ ನೀಡಿ ಅವರು ಮಾತನಾಡಿದರು.

ಡಿಜಿಟಲ್ ಇಂಡಿಯಾ ಕಾರ್ಯಕ್ರಮವು ಡಿಜಿಟಲ್ ತಂತ್ರಜ್ಞಾನದಿಂದ ಸುಲಭವಾಗಿ ಗೋರ ಸಮಾಜ ಮತ್ತು ಜ್ಞಾನಾಧಾರಿತ ಅರ್ಥಿಕತೆ ಸಹಿದಿನ ಅರ್ಪಣೆಯ ಕಡಿಮೆ

**ರಾಷ್ಟ್ರಪತಿ, ಸಿಎಂ 3ಡಿ ಭಾಷಣ**  
ಬೆಂಗಳೂರಿನಲ್ಲಿ ಸೋಮವಾರ ಮೊಟ್ಟೆಲ್ ಒನ್ ಸೇವೆಗೆ ಜಾಲನೆ ನೀಡಲಾಯಿತು. ಈ ಕಾರ್ಯಕ್ರಮದಲ್ಲಿ ರಾಷ್ಟ್ರಪತಿ ಪ್ರಣಬ್ ಮುಖರ್ಜಿ, ಸಿಎಂ ಸಿದ್ಧರಾಮಯ್ಯ 3ಡಿ ಭಾಷಣ ಮಾಡಿದ್ದು ಗಮನ ಸೆಳೆಯಿತು. ಈ ಹಿಂದೆ ಮೊದಲ 3ಡಿ ಭಾಷಣ ಮಾಡಿದ್ದರು.



ಸಿಎಂ 3ಡಿ ಭಾಷಣ ಮಾಡುತ್ತಿರುವ ಸಿದ್ಧರಾಮಯ್ಯ. ಸಿ.21ರಂದೇ ವರದಿ ಮಾಡಿದ್ದು.

ಮಾಡುವ ಕೆಲಸ ಮಾಡುತ್ತಿದೆ. ಅಷ್ಟೇ ಅಲ್ಲ, ಸರ್ಕಾರಿ ಸೇವೆಗಳನ್ನು ಮೊಟ್ಟೆಲ್ ಮೂಲಕ ಸಕಾಲದಲ್ಲಿ ಜನರಿಗೆ ತಲುಪಿಸುವ ಅರ್ಪಣೆಯನ್ನು ಈ ಡಿಜಿಟಲ್ ಇಂಡಿಯಾ ಒಳಗೊಂಡಿದೆ. ಈ ಅರ್ಪಣೆಗೆ ಕರ್ನಾಟಕ ಸರ್ಕಾರದ 'ಮೊಟ್ಟೆಲ್ ಒನ್' ನಾಂದಿಹಾಕಲಿವೆ ಎಂದು ವಿಶ್ವೇಷಿಸಿದರು.

ದೇಶದ ಒಟ್ಟಾರೆ ಜನಸಂಖ್ಯೆಯಲ್ಲಿ 93 ಕೋಟಿ ಜನ ಮೊಟ್ಟೆಲ್ ಬಳಕೆ ಮಾಡುತ್ತಿದ್ದು ಈ ಪೈಕಿ 36.41ರಷ್ಟು ಮಂದಿ ಗ್ರಾಮೀಣ ಭಾಗದಲ್ಲಿದ್ದಾರೆ. ಮೊಟ್ಟೆಲ್ ಚಂದಾದಾರರ ತಿಂಗಳ ವ್ಯಯ ದರವು 36.0.76ರಷ್ಟಿದೆ. ನಗರ ಪ್ರದೇಶದಲ್ಲಿ 36.0.55 ಇದೆ. ಈ ಅಂಕಿ-ಅಂಶಗಳು ಅರ್ಪಣೆ ಯಂತ್ರವು ನೀಡಿಗಳ ದೃಷ್ಟಿಯಿಂದ ಹೆಚ್ಚಿನವೆಂದು ಎಂದು ದತ್ತು ಒತ್ತಿಹೇಳುತ್ತಿವೆ ಎಂದು ಅವರು ಹೇಳಿದರು.

6ನೇ ಪುಟಕ್ಕೆ











